

Internationellt bistånd

7

Internationellt bistånd

Innehållsförteckning

Tabellförteckning	4
Diagramförteckning	6
1 Förslag till riksdagsbeslut	7
2 Utgiftsområde 7 Internationellt bistånd	9
2.1 Principer för utformningen av denna proposition	9
2.2 Omfattning	10
2.3 Utgiftsutveckling	13
2.4 Mål	14
2.5 Resultatredovisning	14
2.5.1 Resultatindikatorer och andra bedömningsgrunder	15
2.5.2 Resultat	16
2.6 Budgetförslag	48
2.6.1 1:1 Biståndsverksamhet	48
2.6.2 1:2 Styrelsen för internationellt utvecklingssamarbete	51
2.6.3 1:3 Nordiska Afrikainstitutet	51
2.6.4 1:4 Folke Bernadotteakademin	52
2.6.5 1:5 Riksrevisionen: Internationellt utvecklingssamarbete ...	53
2.6.6 1:6 Utvärdering av internationellt bistånd	54

Tabellförteckning

Tabell 1.1	Anslagsbelopp	8
Tabell 1.2	Beställningsbemyndiganden.....	8
Tabell 2.1	Biståndsram, härledning av utgiftsområde 7 Internationellt bistånd ..	13
Tabell 2.2	Utgiftsutveckling inom utgiftsområde 7 Internationellt bistånd	13
Tabell 2.3	Härledning av ramnivån 2019–2021 Utgiftsområde 7 Internationellt bistånd	14
Tabell 2.4	Ramnivå 2019 realekonomisk fördelad Utgiftsområde 7 Internationellt bistånd.....	14
Tabell 2.5	Utveckling av budgeterade asylkostnader för personer från utvecklingsländer som ingår i biståndsramen	17
Tabell 2.6	Utfall anslag 1:1 Biståndsverksamhet genom Sida 2015–2017.....	19
Tabell 2.7	Utfall anslag 1:1 Biståndsverksamhet genom UD m.fl. 2015–2017	19
Tabell 2.8	Områdesmässig fördelning av Sveriges bilaterala bistånd 2012–2017.	20
Tabell 2.9	Områdesmässig fördelning av Sveriges bilaterala bistånd enligt policymarkörer.....	20
Tabell 2.10	Bidrag till de 15 största multilaterala organisationer och utvecklingsbanker 2017 från utgiftsområde 7 ¹	21
Tabell 2.11	Demokrati och mänskliga rättigheter: Indikatorer från multilaterala organisationer, utvecklingsbanker och EU	25
Tabell 2.12	Jämställdhet: Indikatorer från multilaterala organisationer, utvecklingsbanker och EU	27
Tabell 2.13	Miljö, klimat och naturresurser: Indikatorer från multilaterala organisationer, utvecklingsbanker och EU	30
Tabell 2.14	Fred och säkerhet: Indikatorer från multilaterala organisationer och EU.....	33
Tabell 2.15	Ekonomisk utveckling: Indikatorer från multilaterala organisationer, utvecklingsbanker och EU	36
Tabell 2.16	Hälsa: Indikatorer från multilaterala organisationer, utvecklingsbanker och EU	41
Tabell 2.17	Utbildning och forskning: Indikatorer från multilaterala organisationer, utvecklingsbanker och EU	45
Tabell 2.18	Indikatorer från multilaterala organisationer och EU.....	47
Tabell 2.19	Anslagsutveckling 1:1 Biståndsverksamhet	48
Tabell 2.20	Beställningsbemyndiganden för anslaget 1:1 Biståndsverksamhet.....	49
Tabell 2.21	Härledning av anslagsnivån 2019–2021 för 1:1 Biståndsverksamhet ..	50
Tabell 2.22	Anslagsutveckling 1:2 Styrelsen för internationellt utvecklingssamarbete.....	51
Tabell 2.23	Härledning av anslagsnivån 2019–2021 för 1:2 Styrelsen för internationellt utvecklingssamarbete.....	51
Tabell 2.24	Anslagsutveckling 1:3 Nordiska Afrikainstitutet	51
Tabell 2.25	Härledning av anslagsnivån 2019–2021 för 1:3 Nordiska Afrikainstitutet	52
Tabell 2.26	Anslagsutveckling 1:4 Folke Bernadotteakademin.....	52
Tabell 2.27	Härledning av anslagsnivån 2019–2021 för 1:4 Folke Bernadotteakademin.....	53
Tabell 2.28	Anslagsutveckling 1:5 Riksrevisionen: Internationellt utvecklingssamarbete.....	53
Tabell 2.29	Härledning av anslagsnivån 2019–2021 för 1:5 Riksrevisionen Internationellt utvecklingssamarbete	53

Tabell 2.30	Anslagsutveckling 1:6 Utvärdering av internationellt bistånd	54
Tabell 2.31	Härledning av anslagsnivån 2019–2021 för 1:6 Utvärdering av internationellt bistånd.....	54

Diagramförteckning

Diagram 2.1	Utfall: Bistånd genom Sida respektive UD, m.fl. samt förvaltningsanslag för Sida och UD	18
Diagram 2.2	Demokrati, mänskliga rättigheter och rättsstatens principer: Programgenomförande.....	22
Diagram 2.3	Demokrati, mänskliga rättigheter och rättsstatens principer: Utveckling mot förväntade strategieresultat	22
Diagram 2.4	Jämställdhet: Programgenomförande.....	25
Diagram 2.5	Jämställdhet: Utveckling mot förväntat strategieresultat	26
Diagram 2.6	Miljö, klimat och naturresurser: Programgenomförande.....	28
Diagram 2.7	Miljö, klimat och naturresurser: Utveckling mot förväntat strategieresultat.....	28
Diagram 2.8	Fred och säkerhet: Programgenomförande.....	31
Diagram 2.9	Fred och säkerhet: Utveckling mot förväntade strategieresultat	31
Diagram 2.10	Ekonomisk utveckling: Programgenomförande.....	33
Diagram 2.11	Ekonomisk utveckling: Utveckling mot förväntat strategieresultat.....	33
Diagram 2.12	Hälsa: Programgenomförande	38
Diagram 2.13	Hälsa: Utveckling mot förväntat strategieresultat	39
Diagram 2.14	Utbildning och forskning: Programgenomförande.....	41
Diagram 2.15	Utbildning och forskning: Utveckling mot förväntat strategieresultat.....	42

1 Förslag till riksdagsbeslut

Regeringens förslag:

1. Riksdagen fastställer biståndsramen för 2019 till 1 procent av vid budgeteringstillfället beräknad bruttonationalinkomst (BNI) för 2019 beräknat enligt EU-förordningen för nationalräkenskaperna ENS 2010 (avsnitt 2.2).
2. Riksdagen bemyndigar regeringen att under 2019 ställa ut statliga garantier för biståndsverksamhet som inklusive tidigare utfärdade garantier uppgår till högst 14 000 000 000 kronor (avsnitt 2.6.1).
3. Riksdagen bemyndigar regeringen att under 2019 för anslaget 1:1 *Biståndsverksamhet* besluta om kapitaltillskott på högst 600 000 000 kronor till Swedfund International AB (avsnitt 2.6.1).
4. Riksdagen anvisar ramanslagen för budgetåret 2019 under utgiftsområde 7 Internationellt bistånd, när det gäller anslag som står till regeringens disposition, enligt tabell 1.1.
5. Riksdagen bemyndigar regeringen att under 2019 besluta om bidrag som inklusive tidigare åtaganden medför behov av framtida anslag på högst de belopp och inom de tidsperioder som anges i tabell 1.2.

Riksrevisionens förslag:

- | | |
|------------------------------------------------------------------------------|---------------------------------------------------------------|
| 6. Riksdagen anvisar ett ramanslag för budgetåret 2019 under utgiftsområde 7 | Internationellt bistånd för Riksrevisionen enligt tabell 1.1. |
|------------------------------------------------------------------------------|---------------------------------------------------------------|

Tabell 1.1 Anslagsbelopp*Tusental kronor*

Anslag	
1:1	Biståndsverksamhet 43 534 337
1:2	Styrelsen för internationellt utvecklingssamarbete (Sida) 1 201 325
1:3	Nordiska Afrikainstitutet 16 279
1:4	Folke Bernadotteakademin 125 302
1:5	Riksrevisionen: Internationellt utvecklingssamarbete 50 000
1:6	Utvärdering av internationellt bistånd 17 897
Summa	44 945 140

Tabell 1.2 Beställningsbemyndiganden*Tusental kronor*

Anslag	Beställningsbemyndigande	Tidsperiod
1:1 Biståndsverksamhet	103 100 000	2020-2029
Summa beställningsbemyndiganden under utgiftsområdet	103 100 000	

2 Utgiftsområde 7 Internationellt bistånd

2.1 Principer för utformningen av denna proposition

Särskilda principer har tillämpats vid utformningen av denna proposition med anledning av att den har beslutats av en övergångsregering. Bakgrunden till dessa redogörs närmare för i finansplanen (Förslag till statens budget, finansplan m.m. avsnitt 1.1).

Utgångspunkten för förslagen i denna proposition har varit den budget som riksdagen har beslutat för 2018 efter förslag i budgetpropositionen för 2018. Vidare har följande generella justeringar gjorts för utgiftsområdena:

- Anslag som används för förvaltnings- och investeringsändamål har pris- och löneomräknats på sedvanligt sätt. Anslag som avser regelstyrda transfereringssystem har justerats utifrån ändrad makroekonomisk utveckling liksom ändrade volymer (t.ex. antal personer som omfattas).
- Anslag har justerats till följd av beslutade lagar och förordningar, internationella avtal, civilrättsligt bindande avtal eller EU-rättsakter.
- Anslag har justerats med anledning av att riksdagen beslutat om flyttar av ändamål och verksamheter mellan utgiftsområden.
- Anslag har justerats om det krävts för att nödvändiga samhällsfunktioner ska kunna upprätthållas.
- För att verksamhet som baseras på ett beställningsbemyndigande för kommande år ska ges förutsättningar att bedrivas i samma omfattning 2019–2021 har anslagsnivåerna för alla år justerats med

hänsyn till nivån på beräknade infrianden av de ekonomiska åtagandena 2019.

De sedvanliga finansieringsprinciper som används vid beredningen av regeringens budgetförslag har i enlighet med ramverket för finanspolitiken tillämpats även när denna proposition tagits fram (skr.2017/18:207, bet. 2017/18:FiU32, rskr. 2017/18:334).

Utöver förslag om anslag lämnar regeringen även nödvändiga förslag om beställningsbemyndiganden och andra finansiella befogenheter samt övriga förslag på finansmaktens område som kräver riksdagens ställningstagande inför det kommande budgetåret. Vid bedömningen av storleken på beställningsbemyndigandena har en prövning gjorts utifrån tidigare beslutade bemyndiganden och med hänsyn till de föreslagna anslagsnivåerna.

Endast sådana förändringar i förhållande till riksdagens ursprungliga budgetbeslut för 2018 som varit förenliga med vad som ovan angetts har föreslagits. Regeringens budgetförslag innebär i de allra flesta fall att den statliga verksamheten kan genomföras i samma omfattning som 2018. Vissa anslagsnivåer har blivit lägre än de beräkningar regeringen tidigare redovisat för 2019, medan andra har blivit högre. Vid behov kan förslag till ändringar i budgeten lämnas under pågående budgetår.

Vilka konsekvenser för anslagsnivån som tillämpningen av principerna har fått redovisas under regeringens överväganden för respektive anslag. Tyngdpunkten i redovisningen är konsekvenserna för anslagsnivån 2019. I härledningstabellerna har det inte varit praktiskt

möjligt att specificera nya beslut och överföringar på motsvarande sätt som gjordes i budgetpropositionen för 2018.

Regeringen redovisar på sedvanligt sätt beräkningar även för det andra och tredje tillkommande året efter budgetåret, dvs. för 2020 och 2021. Även dessa beräkningar baseras på de ovan angivna principerna. Regeringen har dock inte tillämpat principen om förlängning av anslagsnivån för 2018 för åren efter budgetåret, när det gäller reformer för vilka ett slutdatum angetts. För 2020 har reformer som planerats upphöra helt fr.o.m. 2019 eller 2020 tagits bort från beräknade anslagsnivåer. På motsvarande sätt har reformer som planerats upphöra helt fr.o.m. 2021 tagits bort från beräknade anslagsnivåer fr.o.m. det året.

De redovisade beräkningarna för 2020 och 2021 görs för att det ska vara möjligt att härleda de föreslagna preliminära utgiftsramarna för 2020 och 2021 till anslagen. Med hänsyn till att propositionen lämnas av en övergångsregering är de förutsättningar som dessa beräkningar bygger på mycket osäkra. Informationsvärdet av beräkningarna är därför begränsat.

I enlighet med kraven i budgetlagen (2011:203) lämnar regeringen i denna proposition en resultatredovisning i förhållande till de av riksdagen beslutade målen. Mot bakgrund av de ovan angivna principerna har dock regeringen avstått från att redovisa sina slutsatser av de presenterade resultaten. Regeringen har även avstått från att redovisa den framtida politiska inriktningen för utgiftsområdet. Vad som ska gälla för 2019 framgår av förslagen om anslag och övriga finansiella befogenheter samt av de ändamål som är kopplade till dessa.

Vad som angetts ovan har inte tillämpats i förhållande till de förslag i budgetpropositionen som avser Riksrevisionen. Budgetpropositionens innehåll motsvarar i dessa delar det förslag som myndigheten själv lämnar i budgetpropositionen.

2.2 Omfattning

Under utgiftsområdet Internationellt bistånd finns sex anslag: biståndsverksamhet, förvaltningsanslagen för Styrelsen för internationellt utvecklingssamarbete (Sida), Nordiska Afrikainstitutet (NAI), Folke Bernadotteakademin (FBA), Riksrevisionens

anslag för internationellt utvecklingssamarbete samt anslaget för utvärdering av internationellt bistånd. De delar som inte finansieras från biståndsramen är förvaltningskostnader för samarbete inom Östersjöregionen samt garantiavgifter, avseende Nordiska investeringsbankens miljöinvesteringsslån, som inte klassificeras som bistånd.

Ramen för utgiftsområdet

Regeringens förslag: Riksdagen fastställer biståndsramen för 2019 till 1 procent av vid budgeteringstillfället beräknad bruttonationalinkomst (BNI) för 2019 beräknat enligt EU-förordningen för nationalräkenskaperna ENS 2010.

Skälen för regeringens förslag: Regeringen föreslår att biståndsramen för 2019 uppgår till 50,7 miljarder kronor, vilket motsvarar 1 procent av beräknad BNI enligt EU-förordningen för nationalräkenskaperna ENS 2010. I biståndsramen ingår ODA-fähiga kostnader, dvs. kostnader som klassificeras som bistånd (Official Development Assistance, ODA) i enlighet med den definition som används av biståndskommittén vid Organisationen för ekonomiskt samarbete och utveckling (OECD/DAC). Majoriteten av kostnaderna återfinns under anslag inom utgiftsområde 7 Internationellt bistånd.

Det föreslagna beloppet för utgiftsområde 7 Internationellt bistånd uppgår till 44,9 miljarder kronor. I utgiftsområde 7 ingår 1,9 miljoner kronor för garantiavgifter avseende Nordiska investeringsbankens miljöinvesteringsslån och 5,0 miljoner kronor som avser förvaltningsutgifter för samarbete inom Östersjöregionen som inte klassificeras som bistånd. Dessa kostnader ingår inte i biståndsramen.

I biståndsramen ingår kostnader från andra delar av statens budget som kan klassificeras som bistånd. Kostnaderna uppgår till 5,8 miljarder kronor 2019 och är en minskning med 0,4 miljarder kronor jämfört med föregående år. Detta beror bl.a. på att kostnaderna för asylmottagande i Sverige minskar jämfört med 2018. Som andel av biståndsramen uppgår kostnaderna inom andra utgiftsområden till 11,4 procent 2019, jämfört med 12,7 procent

2018 (inklusive vårändringsbudget och förslag till höständringsbudget 2018).

Kostnader inom andra utgiftsområden som ingår i biståndsramen

Kostnader för mottagande av asylsökande

Kostnader för mottagande av asylsökande från låg- och medelinkomstländer under deras första år i Sverige ingår i den svenska biståndsramen, vilket är i enlighet med OECD/DAC:s riktlinjer över vad som kan räknas som bistånd. Syrier, irakier och iranier har under det första halvåret 2018 utgjort de största grupperna av asylsökande i Sverige. För 2019 bedömer Migrationsverket att en tredjedel av antalet asylsökande kommer att komma från Syrien, Afghanistan och statslösa (inklusive staten Palestina). Nästa år antas ensamkommande barn utgöra närmare 8 procent av antalet asylsökande som kommer till Sverige, vilket kan jämföras med 7,6 procent 2016, drygt 5,2 procent 2017 och drygt 4,4 procent under perioden januari till juli 2018. Bland nya asylsökande var ca 40 procent kvinnor 2018, vilket är oförändrat i jämförelse med både 2017 och 2016. Migrationsverket har enligt lagen (1994:137) om mottagande av asylsökande m.fl. ett huvudansvar för mottagandet av asylsökande från det att ansökan om asyl lämnas in till dess att personen tas emot i en kommun, om uppehållstillstånd har beviljats, alternativt lämnar landet vid avslagsbeslut.

För att beräkna den ODA-fähiga kostnaden görs i nuvarande avräkningsmodell först en bedömning av hur många personer som kommer att söka asyl i Sverige under det kommande året samt en beräkning av hur stor andel av dessa som antas komma från låg- och medelinkomstländer enligt OECD/DAC:s klassificering. Därefter räknas den genomsnittliga vistelsetiden i Migrationsverkets mottagande fram för dessa personer. I beräkningarna ingår tiden från ansökan till bosättning efter beslut om uppehållstillstånd eller till slutligt beslut om avvisning eller utvisning. Den genomsnittliga vistelsetiden beräknad som antal dygn multipliceras med antalet asylsökande från ODA-fähiga länder samt kostnaden per person och dygn i mottagandet. Beräkningarna för 2019 bygger på en prognos om 29 000 asylsökande, varav 95 procent antas komma från låg- och medelinkomstländer. Den genomsnittliga dygns-

kostnaden uppskattas till 404 kronor per person och genomsnittligt antal dygn per person prognostiseras till 223.

År 2019 beräknas den ODA-fähiga kostnaden för asylsökande från låg- och medelinkomstländer uppgå till 3,1 miljarder kronor, varav 2,2 miljarder kronor räknas in i biståndsramen, vilket motsvarar 4,3 procent av det totala biståndet. Det innebär en minskning med ca 0,8 miljarder kronor från 2018 (efter förslag i höständringsbudgeten). Att kostnaden minskar under 2019 beror dels på kortare handläggningstider, dels på en lägre dygnkostnad per asylsökande, samtidigt som antal asylsökande ökar.

Även kostnader under det första året för mottagandet av personer som vidarebosätts i Sverige och deras resor till Sverige ingår i avräkningen. Antalet vidarebosatta är oförändrat jämfört med 2018 och beräknas uppgå till 5 000 personer både under 2019 och 2020. Schablonbeloppet och resekostnad per person uppgår till 207 000 kronor under 2019. Totala kostnaden för vidarebosättningar 2019 uppgår till 569 miljoner kronor.

Kostnaderna för mottagande av asylsökande ingår i utgiftsområde 8 Migration. Den ODA-fähiga kostnaden per dygn belastar anslagen 1:1 *Migrationsverket* och 1:2 *Ersättningar och bostadskostnader*. Kostnader för personer som vidarebosätts belastar utgiftsområde 13 Jämställdhet och nyanlända invandrades etablering, anslag 1:2 *Kommunersättningar vid flykt/mottagande*.

Regeringen har tidigare aviserat, bl.a. i budgetpropositionen för 2018, att den genomför en heltäckande översyn av modellen för avräkningar av kostnader för asylmottagandet. Modellförslag utarbetas i enlighet med den definition som används av OECD/DAC, efter beslut vid DAC:s högnivåmöte i oktober 2017. Översynen är inte avslutad och frågan kommer att hanteras vidare i en kommande budgetproposition.

EU-bistånd

I biståndsramen ingår även kostnader för det svenska bidraget till den del av EU:s gemensamma bistånd som finansieras genom EU:s reguljära budget. För 2019 uppgår dessa kostnader inom utgiftsområde 27 Avgiften till Europeiska unionen till 2,4 miljarder kronor, vilket motsvarar Sveriges del av de faktiska

kostnaderna för biståndet inom den totala EU-budgeten 2017. EU bedriver utvecklings-samarbete med nästan alla låg- och medelinkomstländer och inom ett stort antal sektorer. Allokering av resurser liksom utvecklings-samarbetets inriktning slås fast i s.k. externa finansiella instrument som har varierande geografiskt och tematiskt fokus.

I ministerrådets arbetsgrupper utarbetar Sverige tillsammans med övriga medlemsstater, Europeiska kommissionen och Europeiska utrikestjänsten (EEAS) EU:s gemensamma utvecklingspolitik. Sverige bidrar även till att påverka utformningen av EU:s bistånd i genomförandekommittéerna, expertgrupper och via berörda ambassader.

Utrikesförvaltningens förvaltningskostnader

I biståndsramen ingår biståndsrelaterade förvaltningskostnader för utlandsmyndigheter och enheter i Stockholm. OECD/DAC:s riktlinjer lägger fast ett antal principer för vad som kan räknas som förvaltningsresurser för policyarbete och genomförande av bistånd. OECD/DAC:s regler omfattar lönekostnader för personal med biståndsrelaterat arbete vid huvudkontor och vid utlandsmyndigheter samt drift av berörda myndigheter, inklusive kostnader för lokaler, it, fordon m.m. De kostnader inom utgiftsområde 1 Rikets styrelse om 424 miljoner kronor som ingår i biståndsramen 2019 utgörs av 2017 års faktiska utfall för dessa verksamheter. Kostnadsberäkningen grundas på tidsåtgång för biståndsrelaterat arbete på respektive utlandsmyndighet och UD-enhet i Stockholm. Det handlar t.ex. om dialog och rapportering om utvecklingspolitiska frågor och om värdlandets roll i utvecklingspolitiken i multilaterala forum såsom FN, samt i EU.

Övrigt

Myndigheten för samhällsskydd och beredskap (MSB) disponerar 115 miljoner kronor under utgiftsområde 6 Försvar och samhällets krisberedskap för sin internationella biståndsverksamhet, som inkluderas i biståndsramen.

Vidare ingår i biståndsramen bidrag till demokratiinsatser i Ukraina och Vitryssland om ca 31 miljoner kronor inom utgiftsområde 5 Internationell samverkan.

I biståndsramen inkluderas även den del av Sveriges bidrag till vissa FN-organ och andra internationella organisationers reguljära budget

som belastar anslag inom andra utgiftsområden men som klassificeras som bistånd. Dessa organisationer är FAO, CITES, IAEA, ILO, IOM, ITU, IUCN, OSSE, Unep, Unesco, Unido, UNO, UNPKO, UPU, Wipo, WHO, WMO, WMU och Europarådet. De kostnader om ca 374 miljoner kronor som ingår i biståndsramen 2019 utgörs av faktiskt utbetalt belopp 2017 till dessa organisationer.

Från och med 2011 fördelas stipendiemedel till universitet och högskolor avseende stipendier för särskilt kvalificerade studieavgiftsskyldiga studenter. Stipendiemedel som avser studenter från länder som enligt OECD/DAC klassificeras som mottagarländer för bistånd inkluderas i biståndsramen, i enlighet med OECD/DAC:s riktlinjer. De kostnader inom utgiftsområde 16 Utbildning och universitetsforskning om ca 44 miljoner kronor som ingår i biståndsramen 2019 utgörs av 2017 års faktiska utfall. Från och med 2018 t.o.m. 2020 disponerar Konsumentverket medel för stöd till Konsumentverkets remitteringstjänst, Money from Sweden för att utveckla tjänsten och därigenom möjliggöra ytterligare sänkta avgifter för remitteringar. År 2018 t.o.m. 2020 disponerar Konsumentverket 3,7 miljoner kronor per år.

Kapitaltillskott till Asiatiska banken för infrastrukturinvesteringar (AIIB) utbetalas från utgiftsområde 2 Samhällsekonomi och finansförvaltning. Den del av kapitaltillskottet som klassificeras som bistånd, i enlighet med OECD/DAC:s riktlinjer, uppgår till 85 procent. Biståndsdelen av utbetalningen till AIIB om 175 miljoner kronor ingår i biståndsramen 2019 och utgörs av faktiskt utbetalt belopp 2018.

Tabell 2.1 Biståndsram, härledning av utgiftsområde 7 Internationellt bistånd

Miljoner kronor

	2017	2018 ¹	Förslag 2019	Beräknat 2020	Beräknat 2021
Biståndsram	46 129	48 950	50 710	52 590	54 330
Kostnader inom andra utgiftsområden	9 361	6 209	5 772	6 769	6 140
Varav:					
Asylkostnader	6 316	2 974	2 204	3 176	2 540
EU-bistånd	2 113	2 059	2 354	2 354	2 354
Utrikesförvaltningens förvaltningskostnader	451	416	424	434	445
Övrigt	481	760	790	805	801
Kostnader inom utgiftsområde 7 Internationellt bistånd	36 768	42 741	44 938	45 821	48 390
Biståndsram i procent av beräknad BNI enligt ENS 1995 ²	1,03	1,04	1,04	1,04	1,04
Biståndsram i procent av beräknad BNI enligt ENS 2010	0,99	1,0	1,0	1,0	1,0
Kostnader inom utgiftsområde 7 som inte finansieras från biståndsramen och inte definieras som bistånd ³	7	7	7	7	7
Totalt för utgiftsområde 7 Internationellt bistånd	36 775	42 748	44 945	45 828	48 397

¹Inklusive vårändringsbudget och förslag till höständringsbudget för 2018.²Enligt det europeiska national- och regionalräkenskapsystemet ENS 1995 uppskattas biståndsramen uppgå till 1,04 av BNI 2019. I september 2014 uppdaterades ENS 1995 till ENS 2010.³De delar som inte finansieras från biståndsramen är förvaltningskostnader för samarbete inom Östersjöregionen samt garantiavgifter, avseende Nordiska investeringsbankens miljöinvesteringsslån, som inte klassificeras som bistånd.

2.3 Utgiftsutveckling

Tabell 2.2 Utgiftsutveckling inom utgiftsområde 7 Internationellt bistånd

Miljoner kronor

	Utfall 2017	Budget 2018 ¹	Prognos 2018	Förslag 2019	Beräknat 2020	Beräknat 2021
<i>Internationellt utvecklingssamarbete</i>						
1:1 Biståndsverksamhet	35 402	41 341	41 342	43 534	44 397	46 947
1:2 Styrelsen för internationellt utvecklingssamarbete (Sida)	1 115	1 199	1 212	1 201	1 219	1 236
1:3 Nordiska Afrikainstitutet	14	16	16	16	17	17
1:4 Folke Bernadotteakademin	111	124	122	125	127	129
1:5 Riksrevisionen: Internationellt utvecklingssamarbete	51	50	49	50	50	50
1:6 Utvärdering av internationellt bistånd	14	18	18	18	18	18
Summa Internationellt utvecklingssamarbete	36 707	42 748	42 760	44 945	45 828	48 397
Totalt för utgiftsområde 7 Internationellt bistånd	36 707	42 748	42 760	44 945	45 828	48 397

¹Inklusive beslut om ändringar i statens budget 2018 och förslag till ändringar i samband med denna proposition.

**Tabell 2.3 Härledning av ramnivån 2019–2021
Utgiftsområde 7 Internationellt bistånd**

Miljoner kronor

	2019	2020	2021
Anvisat 2018¹	42 985	42 985	42 985
<i>Förändring till följd av:</i>			
Pris- och löneomräkning ²	15	35	54
Beslut	-1 224	-1 378	-1 018
Övriga makroekonomiska förutsättningar	1 741	3 600	5 489
Volym	-8	0	0
<i>Överföring till/från andra utgiftsområden</i>			
Övrigt	1 437	586	887
Ny ramnivå	44 945	45 828	48 397

¹ Statens budget enligt riksdagens beslut i december 2017 (bet. 2017/18:FiU10).

Beloppet är således exklusive beslut om ändringar i statens budget.

² Pris- och löneomräkningen baseras på anvisade medel 2018. Övriga förändringskomponenter redovisas i löpande priser och inkluderar därmed en pris- och löneomräkning. Pris- och löneomräkningen för 2020–2021 är preliminär.**Tabell 2.4 Ramnivå 2019 realekonomisk fördelad
Utgiftsområde 7 Internationellt bistånd**

Miljoner kronor

	2019
Transferringar ¹	41 973
Verksamhetsutgifter ²	2 967
Investeringar ³	5
Summa ramnivå	44 945

Den realekonomiska fördelningen baseras på utfall 2017 samt kända förändringar av anslagens användning.

¹ Med transferringar avses inkomstöverföringar, dvs. utbetalningar av bidrag från staten till exempelvis hushåll, företag eller kommuner utan att staten erhåller någon direkt motprestation.² Med verksamhetsutgifter avses resurser som statliga myndigheter använder i verksamheten, t.ex. utgifter för löner, hyror och inköp av varor och tjänster.³ Med investeringar avses utgifter för anskaffning av varaktiga tillgångar såsom byggnader, maskiner, immateriella tillgångar och finansiella tillgångar.

Biståndsramens storlek bestäms utifrån den procentsats, andel av bruttonationalinkomsten (BNI), som riksdagen beslutar om för varje enskilt år. Vid beräkningen av biståndsramen används den vid budgeteringstillfället senast tillgängliga BNI-prognosen. Den uppdaterade EU-förordningen för nationalräkenskaperna ENS 2010 som infördes i september 2014, medförde förändringar i beräkningsmetoden för BNI. Biståndsramen för 2019 beräknas därför som 1 procent av förväntad BNI enligt ENS 2010. Varje år rapporteras det totala svenska biståndet efter avslutat budgetår till OECD/DAC (som ansvarar för att sammanställa medlemsländernas biståndsstatistik). Vid rapporteringstillfället används den senast tillgängliga BNI-uppgiften från Statistiska centralbyrån för det år

rapporteringen avser, vilket kan bidra till att det uppstår en skillnad i procentandel av BNI mellan den prognosbaserade budgeten och den rapporterade officiella statistiken. Skillnader mellan budgeterat internationellt bistånd och utfall kan också bero på att bidrag till de multilaterala finansieringsinstitutionerna rapporteras i sin helhet till OECD/DAC det år skuldsedeln läggs, medan bidraget i statens budget i stället fördelas över flera år, i den takt utbetalningar görs. Se årsredovisning för staten 2017 för rapporterat utfall för biståndet 2007–2017.

2.4 Mål

Målet för utgiftsområde 7 Internationellt bistånd är: att skapa förutsättningar för bättre levnadsvillkor för människor som lever i fattigdom och förtryck (prop. 2013/14:1 utg. omr. 7, bet. 2013/14:UU2) se även (skriv. 2013/14:131 utg. omr. 7, bet. 2013/14:UU20).

I likhet med utformningen av politiken inom andra utgiftsområden omfattas utgiftsområdet Internationellt bistånd av Sveriges politik för global utveckling som regeringen redogör för i propositionen Gemensamt ansvar – Sveriges politik för global utveckling. (prop. 2002/03:122, bet. 2003/04:UU3, rskr. 2003/04:112).

2.5 Resultatredovisning

Denna redovisning inkluderar resultat från det bilaterala och multilaterala utvecklings-samarbetet samt EU:s utvecklings-samarbete. Riksrevisionens internationella utvecklings-samarbete redovisas i avsnittet Riksrevisionen under utgiftsområde 2 Samhällsekonomi och finansförvaltning. Redovisning för kostnader och resultat för mottagande av asylsökande görs i budgetpropositionen under utgiftsområde 8 Migration. Resultaten av civila krishanterings-insatser redovisas under utgiftsområde 5 Internationell samverkan. Utrikesförvaltningens förvaltningskostnader redovisas under utgiftsområde 1 Rikets styrelse. Vissa FN-organ får bidrag från andra utgiftsområden i tillägg till utgiftsområde 7 och deras verksamhet och resultat redovisas under dessa utgiftsområden.

Resultat av det multilaterala samarbetet redovisades nyligen i en särskild skrivelse till riksdagen (skr. 2017/18:219).

2.5.1 Resultatindikatorer och andra bedömningsgrunder

För att, i enlighet med det av riksdagen fastlagda målet för svenskt bistånd, *skapa förutsättningar för bättre levnadsvillkor för människor som lever i fattigdom och förtryck* omfattar biståndet verksamhet på flera olika områden. I redovisningen används följande övergripande bedömningsgrunder vilka också tjänar som struktur för redovisningen.

- Demokrati och ökad respekt för mänskliga rättigheter och rättsstatens principer
- Jämställdhet och kvinnors och flickors fulla åtnjutande av de mänskliga rättigheterna
- Miljö- och klimatomfattig hållbar utveckling och hållbart nyttjande av naturresurser
- Fredliga och inkluderande samhällen
- Inkluderande ekonomisk utveckling
- Ökning av migrationens positiva utvecklingseffekter samt minskade negativa konsekvenser av ofrivillig och irreguljär migration
- Jämlik hälsa
- Likvärdig och inkluderande utbildning av god kvalitet samt forskning av hög kvalitet av relevans för fattigdomsbekämpning och hållbar utveckling
- Räddande av liv, lindrad nöd och upprätthållen mänsklig värdighet

För var och ett av dessa redovisas resultat utifrån ett antal breda kvalitativa indikatorer, vilka framgår i respektive avsnitt. Därutöver redovisas data för ett antal organisationsspecifika indikatorer. Könsuppdelad data redovisas när sådan funnits tillgänglig.

För det bilaterala biståndet redovisas bedömning av i vilken grad utvecklingen gått i riktning mot de förväntade resultat som anges i de strategier som styr utvecklingsarbetet, samt i vilken grad programmen av insatser avsedda att bidra till resultaten kunnat genomföras enligt plan. Därmed reflekteras såväl bra som mindre bra resultat.

Redovisningen är huvudsakligen baserad på myndigheters och multilaterala organisationers årsrapporter, utvärderingar och analyser av biståndet.

Styrning och uppföljning av biståndet

Styrningen av biståndet tar sin utgångspunkt i det riksdagsbundna målet att *skapa förutsättningar för bättre levnadsvillkor för människor som lever i fattigdom och förtryck*, samt nutida omvärldsförändringar och de överenskommelser som det internationella samfundet enades om under 2015, dvs. Agenda 2030, Addis Ababa Action Agenda och klimatavtalet från Paris.

Mål för biståndet till enskilda länder, regioner, tematiska områden och multilaterala organisationer anges i strategier beslutade av regeringen. Strategierna utgår från aktuell kontext och en analys av behov och svenskt mervärde. De omfattar således verksamhet på ett begränsat antal tematiska områden och speglar regeringens prioriteringar vad gäller biståndets bidrag till Agenda 2030 i det aktuella sammanhanget. Tematiken i den övergripande styrningen reflekteras i såväl geografiska och tematiska strategier som i multilaterala organisationsstrategier.

Genomförande av strategierna finansieras över anslag 1:1 *Biståndsverksamhet* vilket således finansierar verksamhet inom samtliga tematiska områden.

Utifrån strategierna beslutar Sida och andra biståndsgenomförande organisationer vilka verksamheter som ska finansieras och hur biståndet ska genomföras. Biståndsgenomförande organisationer ansvarar för uppföljning av insatser och redovisar till regeringen på strateginivå.

Sveriges multilaterala bistånd styrs genom en övergripande strategi för multilateral utvecklingspolitik och i förekommande fall av organisationsstrategier för multilaterala- och internationella organisationer. Beslut om hur medlen ska användas fattas i organisationernas styrande organ där Sverige har inflytande genom kärnstödet och sitt aktiva deltagande. Uppföljning sker främst genom årsrapporter och i styrelser.

Sveriges roll är att tillsammans med lokala aktörer stödja och bidra till ländernas egna utvecklingsansträngningar. Resultaten uppnås

gemensamt med nationella och internationella samarbetsorganisationer i ett lokalt sammanhang med många samverkande faktorer. Resultat som redogörs för i denna redovisning anges således främst i termer av hur Sverige bidragit till olika mål för biståndet. Utöver genom biståndsinsatser kan resultat uppnås genom dialog.

Sverige följer de internationellt överenskomna principerna om bistånds- och utvecklings-effektivitet, inklusive anpassning av verksamheten till samarbetsländernas och lokala samarbetsorganisationers egna mål och indikatorer. Till principerna hör även att i möjligaste mån använda samarbetsländernas och samarbetsorganisationernas egna system för uppföljning, utvärdering och statistik. Kapacitet i länderna är i detta sammanhang ofta en begränsande faktor. Inom utvecklingssamarbetet görs därför betydande insatser för att långsiktigt stärka ländernas kapacitet.

Under 2018 har styrning och uppföljning av svenskt bistånd stärkts, bl.a. genom uppdatering av riktlinjerna för strategier inom svenskt utvecklingssamarbete och humanitärt bistånd (UD2017/21053/IU) samt av strategin för multilateral utvecklingspolitik (UD2017/21055/FN).

2.5.2 Resultat

Fördelningen av det svenska utvecklingssamarbetet

Riksdagen fastställde Sveriges biståndsram för 2017 till 0,99 procent av beräknad bruttonationalinkomst (BNI), beräknad enligt det europeiska regelverket för nationalräkenskaperna ENS 2010, vilket motsvarade 46,1 miljarder kronor. Utfallet av biståndet som redovisades till OECD:s biståndskommitté DAC (OECD/DAC) uppgick till 47,6 miljarder kronor motsvarande 1,02 procent av senast tillgängliga BNI-uppgift för 2017. Den

svenska biståndsvolymen överstiger därmed FN:s mål om ett bistånd på 0,7 procent av BNI och gör att Sverige, räknat i procent av BNI, är en av de största biståndsgivarna av OECD-länderna.

Merparten av utfallet som redovisas till OECD/DAC utgörs av verksamhet under utgiftsområde 7 (37 128 miljoner kronor 2017, 78,1 procent av utfallet). Dessutom förekommer kostnader inom andra utgiftsområden, s.k. avräkningar, vilka redovisas som bistånd enligt OECD/DAC:s regelverk. Dessa omfattar mottagande av asylsökande från utvecklingsländer (7 078 miljoner kronor, 14,9 procent), EU:s gemensamma bistånd (2 353 miljoner kronor, 4,9 procent), utrikesförvaltningens förvaltningskostnader (424 miljoner kronor, 0,9 procent), samt bidrag till vissa FN-organ och andra internationella organisationers reguljära budget (569 miljoner kronor, 1,2 procent). Den sistnämnda posten inkluderar Sveriges stöd till Asiatiska infrastruktur- och investeringsbanken (AIIB) om 195 miljoner kronor.

Det finns flera anledningar till att utfallet som rapporterades till OECD/DAC överstiger biståndsramen med ca 1,4 miljarder kronor. För det första blev utfallet för mottagande av asylsökande från utvecklingsländer högre än det belopp som ingick i biståndsramen efter propositionen Höständringsbudget för 2017 (prop. 2017/18:2 utg.omr. 7 avsnitt 3). För det andra rapporteras lagda skuldsedlar i sin helhet till OECD/DAC det år de deponeras, även om utbetalningar från en och samma skuldsedel kan vara fördelade över flera år. För det tredje blev avräkningen för EU:s gemensamma bistånd högre än i budgetpropositionen för 2017. Se årsredovisningen för staten 2017 för rapporterat utfall för biståndet 2007–2017.

Tabellen nedan visar budgeterade asylkostnader som ingår i biståndsramen och hur de förändrades i och med vår- och höständringsbudgetarna för 2017.

Tabell 2.5 Utveckling av budgeterade asylkostnader för personer från utvecklingsländer som ingår i biståndsramen

	Budgetpropositionen 2017	VÄB17	HÄB17	Utfall 2017
Migrationsverkets prognos (datum)	juli 2016	februari 2017	juli 2017	
Antal asylsökande	51 200	34 700	28 000	25 666
Varav män/pojkar				15 635
Varav kvinnor/flickor				10 031
Genomsnittligt antal dygn	213	257	273	336
Genomsnittlig dygnskostnad, kronor	809 ¹	839	914	795
Asylkostnader som ingår i biståndsramen, miljoner kronor	8 100 ¹	6 804 ¹	6 316 ¹	7 078

¹Notera att korrigering gjorts efter Årsredovisning för staten 2017. Utfallet för 2017 överensstämmer dock med vad som redovisats i Årsredovisning för staten 2017.

Det förväntade antalet asylsökande sjönk under året för att landa på ett utfall för 2017 om 25 666 asylsökande varav 15 635 män/pojkar och 10 031 kvinnor/flickor. Av det totala antalet asylsökande kom 97,8 procent från utvecklingsländer och det är endast kostnader för dessa personer som ingår i biståndet enligt OECD/DAC:s biståndsdirektiv. Samtidigt ökade den genomsnittliga vistelsetiden i Migrationsverkets mottagningssystem från 213 till 336 dygn under samma period. Den längre vistelsetiden förklarades av att många av asylansökningarna var komplexa och tog längre tid än beräknat att avgöra. Dygnskostnaden prognosticerades öka bl.a. till följd av att kommunerna förutsågs i högre utsträckning eftersöka ersättningar från Migrationsverket för ensamkommande barn.

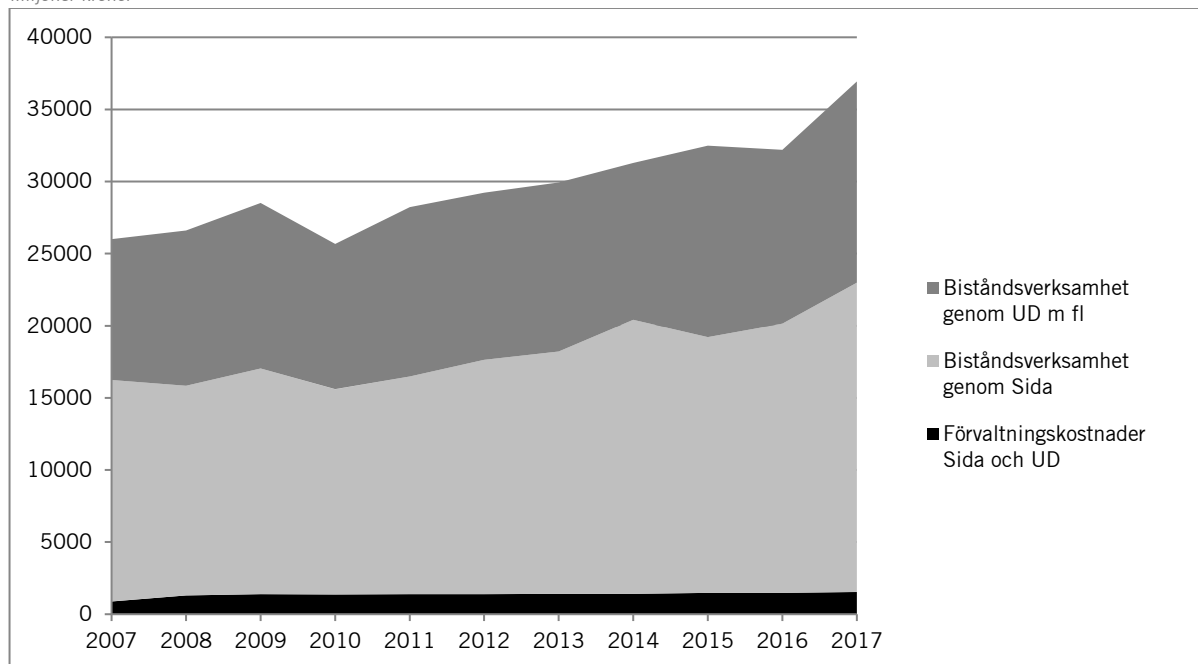
Både det rapporterade utfallet till OECD/DAC och de budgeterade avräkningarna inkluderade kostnader för mottagande av personer som vidarebosattes i Sverige varav de budgeterade kostnader uppgick till 375 miljoner kronor medan utfallet till OECD/DAC var 369 miljoner kronor.

Delar av utvecklingssamarbetet bidrar också till generering av andra resurser för utveckling, t.ex. Sidas garantiverksamhet. Per december 2017 hade Sida 40 beslutade garantier om 7,6 miljarder kronor, vilka mobiliserat ytterligare kapital om 21,6 miljarder kronor. Denna finansiering räknas inte in i biståndsramen. Under 2017 ingick Sida avtal om 5 nya garantier, varav en utökning av en tidigare garanti, till ett sammanlagt värde av 1,2 miljarder kronor. Dessa garantier har mobiliserat externt kapital för investeringar om ca 7 miljarder kronor. Vid behov kan Sida subventionera en del av garantitagarens avgifter och det är bara i dessa fall som gåvomedel tas i anspråk. År 2017 subventionerades riskpremien med totalt 16,4 miljoner kronor och Sidas administrativa avgift med 2,1 miljoner kronor. Det innebär att för 18,5 miljoner kronor i gåvobistånd genererades ca 7 miljarder kronor till investeringar i fattiga länder via garantifaciliteten.

Diagram 2.1 visar bistånd genom Sida respektive UD samt förvaltningsanslag för Sida och Regeringskansliet över tidsperioden 2007–2017.

Diagram 2.1 Utfall: Bistånd genom Sida respektive UD, m.fl. samt förvaltningsanslag för Sida och UD

Miljoner kronor

*Bilateralt bistånd*

Det bilaterala biståndet ökade 2017 med 2,7 miljarder kronor jämfört med föregående år, motsvarande en ökning med 9,0 procent. Som bilateralt bistånd räknas allt bistånd som inte är kärnstöd till multilaterala och internationella organisationer eller multilaterala utvecklingsbanker. Merparten av det bilaterala biståndet hanteras av Sida. En del av det bilaterala biståndet kanaliseras genom multilaterala organisationer s.k. multi-bi-bidrag, såsom Sidas finansiering av ett nationellt program genom en FN-organisation. Multi-bi-bidrag uppgick

2017 till 9,6 miljarder kronor dvs. 38,1 procent av det bilaterala biståndet och 39,0 procent av Sidas utbetalningar. En annan del kanaliseras genom organisationer i det civila samhället och uppgick till 9,2 miljarder kronor. Övrigt bilateralt bistånd, exklusive avräkningar, uppgick till 6,4 miljarder kronor. Följande tabeller redovisar utgiftsutvecklingen för biståndsverksamhet genom Sida respektive UD m.fl., samt den områdesmässiga fördelningen.

Tabell 2.6 och 2.7 visar det samlade svenska biståndet fördelat genom Sida, UD m.fl. Tabell 2.8 visar den områdesmässiga fördelningen.

Tabell 2.6 Utfall anslag 1:1 Biståndsverksamhet genom Sida 2015–2017

Tusental kronor

	Utfall 2015	Utfall 2016	Utfall 2017
Humanitära insatser	2 801 099	3 588 885	3 730 448
Informations- och kommunikationsverksamhet	91 104	106 334	139 715
Stöd genom svenska organisationer i det civila samhället	1 628 074	1 721 001	1 811 246
Regionala och bilaterala strategier för Asien	1 375 888	1 457 883	1 792 702
Bilaterala strategier för Latinamerika	506 366	597 311	614 603
Regionala och bilaterala strategier för Afrika	4 913 665	4 449 617	5 740 366
Regionala och bilaterala strategier för Mellanöstern och Nordafrika	712 531	1 022 577	1 211 847
Reformsamarbete med Östeuropa, Västra Balkan och Turkiet	1 042 682	1 126 446	1 279 683
Särskilda insatser för mänskliga rättigheter och demokratisering	811 768	688 870	768 396
Globala insatser för miljö- och klimatmässigt hållbar utveckling	713 567	727 016	849 162
Globala insatser för socialt hållbar utveckling	1 133 140	1 248 924	1 333 905
Globala insatser för ekonomiskt hållbar utveckling	573 990	516 975	598 875
Globala insatser för mänsklig säkerhet	184 665	224 190	278 321
Kapacitetsutveckling och utbyten	455 666	412 127	485 179
Forskningssamarbete	793 374	781 631	813 332
SUMMA	17 737 549	18 669 789	21 447 777

Tabell 2.7 Utfall anslag 1:1 Biståndsverksamhet genom UD m.fl. 2015–2017

Tusental kronor

	Utfall 2015	Utfall 2016	Utfall 2017
Multilaterala utvecklingsbanker, fonder och skuldavskrivningar	2 952 335	3 793 511	2 824 146
Multilaterala och internationella organisationer och fonder	9 170 400	6 501 634	8 861 279
Strategiskt inriktade bidrag	367 124	970 331	973 883
Globalt utvecklingssamarbete	39 879	36 236	44 591
SUMMA UD	12 529 738	11 301 712	12 703 899
Polismyndigheten	137 360	155 806	167 261
Kriminalvården	26 001	26 257	28 252
Åklagarmyndigheten	1 859	4 018	6 887
Myndigheten för samhällsskydd och beredskap	37 832	36 381	41 378
Domstolsverket	2 696	3 512	4 679
Folke Bernadotteakademin	80 723	96 173	120 644
Svenska institutet	226 239	189 948	219 433
Nordiska Afrikainstitutet	14 055	13 656	13 926
Kammarkollegiet	21 314	38 047	454 333
Kommerskollegium	8 816	13 468	14 257
Vetenskapsrådet	166 438	159 197	163 943
Riksgäldskontoret	6 125	4 111	1 723
Strålsäkerhetsmyndigheten	11 770	10 844	13 206
	741 228	751 418	1 249 921
SUMMA	13 270 966	12 053 130	13 953 820
SUMMA TOTALT ANSLAG 1:1 BISTÅNDSVERKSAMHET	31 008 545	30 722 920	35 401 597

Tabell 2.8 Områdesmässig fördelning av Sveriges bilaterala bistånd 2012–2017¹

Procent	2012	2013	2014	2015	2016	2017
Demokrati och mänskliga rättigheter, inkl. jämställdhet och förvaltning	24,2	24,8	25,6	25,4	24,8	24,5
Miljö, klimat, energi	5,8	6,9	5,3	7,5	5,4	7,9
Fred och säkerhet	5,9	6,0	5,1	5,6	5,1	5,5
Ekonomisk utveckling ²	13,3	12,7	11,7	9,8	10,5	12,0
Hälsa ³	13,1	12,1	10,6	11,2	10,8	11,6
Utbildning och forskning	4,9	4,9	7,2	5,7	6,5	5,3
Humanitärt bistånd	14,8	14,1	18,2	15,3	17,2	15,7
Övrigt ⁴	17,8	18,5	16,4	19,5	19,7	17,5
SUMMA	100%	100%	100%	100%	100%	100%
Totalt utbetalat, miljoner kronor	20 118	20 492	21 672	20 046	23 095	25 812

¹ Källa: Sveriges CRS-rapportering till OECD/DAC och enligt utrikesdepartementets beräkningar. Det bilaterala utfallet är exklusive avräkningar.

² Inkluderar följande DAC-kategorier: trade, industry, mineral/mining, agriculture, forestry, fishing, banking, financial services, business, transport, communications och energy.

³ Inklusive vatten, sanitet och befolkningsprogram.

⁴ Inkluderar följande DAC-kategorier: multisector, unspecified, administrative costs, general budget support samt other social infrastructure and services.

Området demokrati och mänskliga rättigheter inklusive jämställdhet och förvaltning är fortsatt det största inom det bilaterala biståndet. De största ökningarna i andel av utbetalt bistånd 2017 märks inom områdena miljö, klimat och energi, ekonomisk utveckling samt hälsa.

Biståndets inriktning speglas även av OECD/DAC:s s.k. policymarkörer avseende om vissa centrala policyområden är huvudsyfte respektive delsyfte för insatser. En insats inom t.ex. hälsa eller utbildning kan även ha jämställdhet som delmål och policy-markörerna visar främst hur vissa frågor genomsyrar verksamheten som helhet. Notera även att en och samma insats kan ha flera huvudsyften.

Tabell 2.9 Områdesmässig fördelning av Sveriges bilaterala bistånd enligt policymarkörer

Procent av utbetalningar	2013	2014	2015	2016	2017
Miljö och klimat					
Huvudsyfte	12	11	11	13	14
Delsyfte	34	31	33	31	31
Demokrati och mänskliga rättigheter					
Huvudsyfte	39	38	40	41	38
Delsyfte	43	41	42	37	37
Jämställdhet					
Huvudsyfte	14	16	18	18	20
Delsyfte	72	74	71	68	70
Konflikt					
Huvudsyfte	11	9	8	7	8
Delsyfte	38	41	42	50	47

Multilateralt bistånd

Multilateralt bistånd definieras som det stöd som kanaliseras som kärnstöd till multilaterala- och internationella organisationer, såsom FN:s fonder och program, Världsbanksgruppen (VBG), regionala utvecklingsbanker och utvecklingsfonder. Kärnstöd avser icke-öronmärkt stöd direkt till organisationens centrala budget, bidrag som lämnas i samband med utvecklingsbankernas påfyllningsförhandlingar, betalning av uttaxerat bidrag/medlemsavgift till FN-organen. Hit räknas även det statliga garantikapital som

utställs till de multilaterala utvecklingsbankerna.

Genom kärnstödet bidrar Sverige till organisationens samtliga resultat. Beslut om kärnstöd till multilaterala organisationer fattas av regeringen. Sveriges multilaterala bistånd,

exklusive avräkningar, uppgick till 11,9 miljarder kronor dvs. 32,2 procent av det totala biståndet. De 15 organisationer som tagit emot mest svenskt kärnstöd finns i tabell 2.10.

Tabell 2.10 Bidrag till de 15 största multilaterala organisationer och utvecklingsbanker 2017 från utgiftsområde 7¹

Tusental kronor

	Totalt svenskt kärnstöd	Svenskt multi-bi stöd	Totalt svenskt stöd	Sveriges procentuella bidrag till organisationens totala kärnstödsinkomster	Sveriges ranking bland kärnstödsgivare
Världsbanksgruppen (VBG)	1 809 750	895 683	2 705 436	3,1 %	7
Globala fonden (GFATM)	800 000	0	800 000	2,8 %	8
Afrikanska utvecklingsbanken (AfDB)/Afrikanska utvecklingsfonden (AfDF)	786 923	-5 510	781 413	5,2 %	8
FN:s flyktingkommissarie (UNHCR)	750 000	256 647	1 006 647	12,9 %	1
FN:s barnfond (UNICEF)	744 000	1 161 899	1 905 899	14,5 %	2
FN:s fond för katastrofbistånd (CERF)	675 000	0	675 000	14,8 %	3
Världslivsmedelsprogrammet (WFP)	645 000	389 231	1 034 231	20,8 %	1
FN:s utvecklingsprogram (UNDP)	623 000	1 287 124	1 910 124	11,6 %	3
FN:s befolkningsfond (UNFPA)	575 000	504 617	1 079 617	18,3 %	1
Gröna klimatfonden (GCF)	560 000	0	560 000	5,6 %	6
FN:s hjälporganisation för palestinska flyktingar (UNRWA)	470 000	70 000	540 000	8,5 %	3
Globala vaccinalliansen (GAVI)	300 000	0	300 000	2,3 %	8
FN:s samlade program mot hiv och aids (UNAIDS)	260 000	137	260 137	17,7 %	2
Globala miljöfonden (GEF)	150 000	1 300	151 300	5,5 %	8
Anpassningsfonden (AF)	150 000	0	150 000	15,2 %	2

¹ Utbetalningarna i tabellen, som är nettoutbetalningar, kan skilja sig från utfallen som redovisas till OECD/DAC. Det beror på att redovisningen till OECD/DAC avser lagda skuldsedlar medan tabellen visar faktiska utbetalningar.

EU-biståndet

Genom medlemskapet i Europeiska unionen (EU) har Sverige och övriga medlemsstater förbundit sig att bidra finansiellt till unionens internationella utvecklingssamarbete. EU-institutionerna finansierar biståndsinsatser i över 150 länder. Övergripande styrs EU-biståndet av EU:s utvecklingspolicy European Consensus on Development. Sverige utövar inflytande över EU:s utvecklingssamarbete genom deltagande i arbetsgrupper och genomförandekommittéer i Bryssel samt genom samarbete med EU-delegationer i partnerländer. Beslut om den övergripande inriktningen för utvecklingssamarbetet fattas på ministerrådsmöten. Bidrag till EU-biståndet bestäms av fasta beräkningsnycklar. Det svenska bidraget till EU:s gemensamma biståndsbudget uppgick till 2,4 miljarder kronor 2017, ungefär 2,8 procent av EU:s totala

biståndsbudget. Detta är en ökning med 0,3 miljarder kronor jämfört med föregående år, motsvarande en ökning med 14,3 procent. Andelen av EU:s gemensamma biståndsbudget som finansieras av Sverige ökar till följd av Sveriges BNI-tillväxt. Utöver detta bidrog Sverige med 1 057 miljoner kronor till Europeiska utvecklingsfonden (EDF), 283 miljoner kronor till EU:s facilitet för flyktingar i Turkiet och 39 miljoner kronor till Europeiska utvecklingsbanken.

Mänskliga rättigheter, demokrati, och rättsstatens principer

Nedan redovisas resultat med avseende på mänskliga rättigheter, demokrati och rättsstatens principer, och genom dessa förbättrade

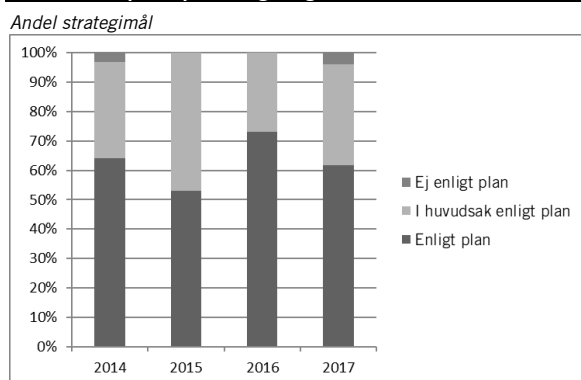
levnadsvillkor för människor i fattigdom och förtryck.

Insatser på området har finansierats främst över Regionala och bilaterala strategier för Asien, Stöd genom svenska organisationer i det civila samhället, Regionala och bilaterala insatser för Afrika, Särskilda insatser för demokratisering och yttrandefrihet och Reformsamarbete i Östeuropa, enligt tabell 2.6, samt över Multilaterala och internationella organisationer och Multilaterala utvecklingsbanker, fonder och skuldavskrivningar enligt tabell 2.7.

Mål, beslutade av regeringen, gällande demokrati och respekt för mänskliga rättigheter och rättsstatens principer återfinns i nästan samtliga strategier för det bilaterala utvecklings-samarbetet.

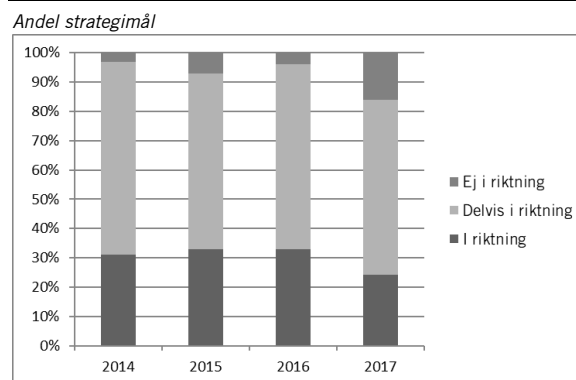
Programmen av insatser avsedda att uppnå strategimålen kunde oftast genomföras enligt plan eller huvudsakligen enligt plan.

Diagram 2.2 Demokrati, mänskliga rättigheter och rättsstatens principer: Programgenomförande



Den faktiska utvecklingen har gått i önskvärd riktning i relation till ca en fjärdedel av strategimålen och delvis i riktning mot drygt hälften. För en ökande andel strategimål gick den faktiska utvecklingen i fel riktning, vilket hänger samman med den negativa utvecklingen globalt sett avseende demokrati, mänskliga rättigheter och rättsstatens principer.

Diagram 2.3 Demokrati, mänskliga rättigheter och rättsstatens principer: Utveckling mot förväntade strategiresultat



Demokratiska styrelseskick

Det bilaterala biståndet har bidragit till stärkta politiska institutioner och processer. I exempelvis Zimbabwe har parlamentstödet bidragit till att 132 lagar anpassats till den nya konstitutionen och att människor via fler offentliga utfrågningar givits tillfälle att kommentera olika lagförslag. Stöd till kvinnor och flickors politiska deltagande har lett till ökad representation i folkvalda församlingar.

Stöd till civilsamhället har bidragit till medborgerligt deltagande på lokal nivå och till övervakning av demokratiska processer.

Bistånd genom organisationer med anknytning till svenska politiska partier, s.k. partianknutna organisationer, har bidragit till ökad kapacitet hos demokratiska partier och till stärkta flerpartisystem i utvecklingsländer. Måluppfyllelsen har varierat mellan program och organisationer. Insatserna har generellt sett varit för små för att påverka det övergripande demokratiska klimatet.

Inter-Parliamentary Union har med svenskt stöd främjat parlamentens lagstiftande, granskande och representativa funktioner. Genom International IDEA har Sverige bidragit till policypåverkan och reformer på landnivå, liksom analyser av demokratis tillstånd i världen.

Ett livskraftigt pluralistiskt civilsamhälle

Utvecklingssamarbetet har bidragit till att stärka civilsamhällets människorätts- och demokratiarbete. Det mångfacetterade och omfattande stödet har bidragit till att öka kapaciteten och professionaliteten inom civilsamhällesorganisationerna, vilket i sin tur gett dessa en starkare ställning.

Biståndet har vidare bidragit till öppenhet och ansvarsutkrävande genom internationella och lokala organisationer som är centrala för detta arbete.

European Endowment for Democracy, som Sverige medfinansierar, har främst i EU:s östra och södra grannskap sökt innovativa och flexibla former för stöd till aktivister, media och civilsamhällesorganisationer. Växande politiska och sociala rörelser, gräsrotsorganisationer, inklusive ungdomsnätverk, och rörelser aktiva i övergångsprocesser eller fredligt engagerade för demokrati har stärkts.

Rättsstat och välfungerande förvaltning

I alla regioner där utvecklingsamarbete bedrivs ger Sverige stöd till demokratisk samhällsstyrning och rättsstatens principer, inte minst i Östereuropa, Västra Balkan och Turkiet, där samarbetet är inriktat på reformer som stöder länderna i deras EU-närmande. Samarbete inom rättsområdet, statsförvaltning och korruptionsbekämpning har lett till en rad viktiga förändringar inom ländernas förvaltningar – både på central och lokal nivå – och inom rättsvårdande myndigheter.

Myndigheter i samarbetsländer har i flera fall samarbetat framgångsrikt med svenska myndigheter inom bl.a. lantmäteriet, statistik, skattereform och rättsområdet. Exempelvis har samarbetena på Balkan lett till skattereformer som bidragit till framsteg inom den finansiella styrningen och till att uppbörd av fastighetsskatt kommit kommunal verksamhet tillgodo. I Zambia och Moçambique har kapaciteten hos ländernas riksrevisioner stärkts vilket haft positiv effekt i antikorrupsionsarbetet.

Sida genomförde, med delegerad finansiering från EU, ett omfattande decentraliseringsprojekt i Ukraina vilket bidrar till en strategiskt viktig reformering av offentlig förvaltning i landet.

Biståndet har stärkt olika länkar i samarbetsländernas rättssektor och i flera länder har fattiga män och kvinnor fått rättshjälp. I Colombia har biståndet bl.a. bidragit till att stärka offrens rätt till sanning, rättvisa och återupprättelse.

Genom International Development Law Organization (IDLO) har Sverige verkat för främjande av rättsstatens principer och god samhällsstyrning samt bidragit till forskning i internationell och nationell rätt. IDLO har också verkat för möjligheten för folk och

samhällsgrupper att hävda sina rättigheter, och för att ge regeringar verktyg att kunna förverkliga dessa.

I Bolivia har Sverige genom FN:s barnfond Unicef bl.a. bidragit till att den nationella åklagarmyndigheten och ombudsmannaämbetet för mänskliga rättigheter möjliggjort för barn att få rättsligt och socialt stöd på lokal nivå på flertalet språk.

Opinionsfrihet och fri och oberoende media

Ett ökat stöd till oberoende media, bl.a. mediaproduktion, fortbildning och säkerhet för journalister, har resulterat i stärkta och mer oberoende mediaaktörer, bättre förutsättningar för ökad yttrandefrihet och stärkt ansvarsutkrävande. I några länder, såsom Zambia och Mali, har stödet inriktats på lokalradio för ökad tillgång till oberoende information.

Sverige har bidragit till att förbättra medie- och informationskunnigheten hos inte minst unga, liksom till ökad kunskap om och tillgång till informations- och kommunikationsteknologier samt medier och information i allmänhet. Exempelvis har journalisters kapacitet till balanserad och faktagranskad medierapportering stärkts i Colombia, Turkiet och Irak genom International Media Support.

Sveriges stöd till Unesco har inneburit direkt inverkan på internationellt normativt arbete t.ex. genom finansiering av Unescos globala rapport *World Trends in Freedom of Expression and Media Development*. Under sin tid i Unescos styrelse (2014–2017) har Sverige också varit pådrivande i arbetet med FN:s handlingsplan för journalisters säkerhet och frågan om straffrihet för brott mot journalister som Unesco koordinerar. Sverige har också särskilt lyft kvinnliga journalisters säkerhet.

Utöver detta har Sverige lett och varit drivande i arbetet med resolutionen om mänskliga rättigheter på internet som fastslår att mänskliga rättigheter ska gälla ”online” likväl som ”offline”. Resolutionen, som läggs fram i FN:s MR-råd, har antagits med konsensus tre gånger och har haft stor betydelse för den normativa debatten i många olika forum.

Respekt för allas lika värde och rättigheter

Biståndet har stärkt nationella människorättsinstitutioner, människorättsförsvarare, icke-diskrimineringsarbetet och det internationella människorättsramverket. Det har bidragit till skydd mot diskriminering av bl.a. hbtq-personer och romer, ökad organisering och kapacitets-

utveckling av civilsamhällesorganisationer och ökad kunskap om de mänskliga rättigheterna såväl hos statsförvaltning som hos medborgare. Bland annat har regionala insatser i Asien stärkt unga MR-försvarens kunskap om sambandet mellan rättighetsfrågor och miljö och klimat. Fackföreningar för lantbrukare har stärkts i Myanmar genom samarbete med Olof Palmes internationella centrum. Påverkan på beslutsprocesser har där bidragit till att ca 15 procent av konfiskerade landområden, beslagtagna av militär och företag, har återlämnats till lantbrukarna.

Även stöd till kultur och kulturlivets aktörer, bl.a. skydd till utsatta kulturarbetare genom fristadssystemet, har främjat arbetet för demokrati och mänskliga rättigheter.

Genom EU-biståndet bidrog Sverige till det europeiska instrumentet för demokrati och mänskliga rättigheter (EIDHR) och dess arbete för mänskliga rättigheter, de grundläggande friheterna, demokratisk utveckling och rättsstatens principer. EIDHR har bl.a. möjliggjort skyndsamt stöd till MR-försvare och gjort det möjligt att bevilja bistånd utan att regeringar och

andra offentliga myndigheter i partnerlandet i fråga gett sitt samtycke.

Sverige har varit en av de största givarna till FN:s högkommissaries kontor för de mänskliga rättigheterna (OHCHR) som har det huvudsakliga ansvaret för FN:s arbete för de mänskliga rättigheterna. Genom OHCHR har Sverige bidragit till normativt arbete och till att stärka internationella instrument för mänskliga rättigheter, bekämpa straffrihet, stärka ansvarsutkrävande och rättsstatens principer, främja jämställdhet och motverka diskriminering. OHCHR har också i samarbete med andra FN-organ och civilsamhällesorganisationer fortsatt att utveckla indikatorer som mäter efterlevnaden av mänskliga rättigheter. Åren 2011–2017 har OHCHR bistått 30 statliga institutioner att ta fram sådana indikatorer. Ett exempel på verksamhet är i Mexiko City där ett nytt ramverk för ansvarsutkrävande för poliser togs fram med hjälp av indikatorer för rätten till liv, frihet, säkerhet, personlig integritet och förbud mot tortyr.

Tabell 2.11 Demokrati och mänskliga rättigheter: Indikatorer från multilaterala organisationer, utvecklingsbanker och EU

Indikator	Institution	Utfall 2014	Utfall 2015	Utfall 2016	Utfall 2017	Kommentar
Antal länder som på egen begäran tagit emot stöd för att stärka valförrättande organisationers funktion	UNDP	30	39	41	49	Sveriges andel av totalt kärnstöd 2017: 12 %
Antal länder som på egen begäran mottagit stöd för att stärka operativa institutioner som stöttar uppfyllandet av åtaganden om mänskliga rättigheter som ratificerats på nationell och internationell basis	UNDP	25	37	48	58	Sveriges andel av totalt kärnstöd 2017: 12 %
Antal länder där organisationen är verksam där mekanismer för översyn, ansvarsutkrävande och skydd har etablerats, eller kommit att bättre anpassas till internationella standards för mänskliga rättigheter	OHCHR	-	21	21	33	Sveriges andel av totalt kärnstöd 2017: 10 %
Antal länder där organisationen är verksam där användandet av internationell människorättslag i domstolar har ökat avsevärt	OHCHR	-	10	10	13	Sveriges andel av totalt kärnstöd 2017: 10 %
Antal människorättsförsvarare som fått EU-stöd	EU	32 000	87 000	9 600		Resultat av EU-finansierade program avslutade under respektive år
Män		9 400	8 100	1 300		
Kvinnor		10 000	8 700	1 000		
Uppgift saknas		12 600	70 200	7 300		
Antal val som fått stöd av EU där valprocessen av oberoende observatörer bedömts som fria och rättvisa	EU	19	4	10		Resultat av EU-finansierade program avslutade under respektive år
Antal individer som direkt dragit nytta av EU-finansierade program för justitie-, rättsstats- och säkerhetssektorreform.	EU	197 000	80 000	125 000		Resultat av EU-finansierade program avslutade under respektive år
Män		126 000	6100	47 000		
Kvinnor		7 700	3800	57 000		
Uppgift saknas		63 300	70 000	21 000		

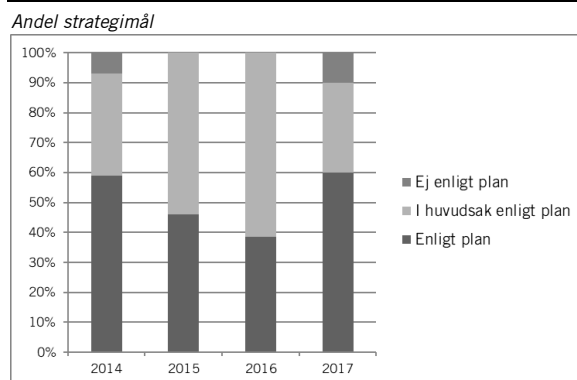
Jämställdhet

Nedan redovisas resultat med avseende på jämställdhet och kvinnors och flickors fulla åtnjutande av de mänskliga rättigheterna, och genom dessa förbättrade levnadsvillkor för människor i fattigdom och förtryck.

Jämställdhetsinsatser har finansierats främst över Regionala och bilaterala strategier för Afrika, Stöd genom svenska organisationer i det civila samhället, och Globala insatser för socialt hållbar utveckling, enligt tabell 2.6, samt Multilaterala och internationella organisationer och fonder, och Multilaterala utvecklingsbanker, fonder och skuldavskrivningar enligt tabell 2.7.

Mål, beslutade av regeringen, gällande jämställdhet återfinns i fler än hälften av strategierna för det bilaterala utvecklings-samarbetet. Därtill utgör kvinnor och flickor särskild målgrupp i nästan samtliga strategier.

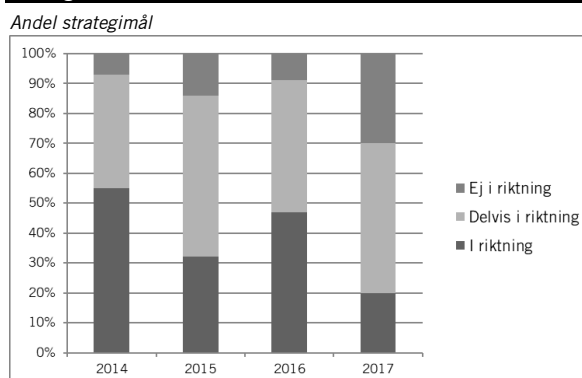
Programmen av insatser avsedda att uppnå strategimålen kunde huvudsakligen genomföras enligt plan.

Diagram 2.4 Jämställdhet: Programgenomförande

Den faktiska utvecklingen har gått i önskvärd riktning eller delvis önskvärd riktning för drygt två tredjedelar av strategimålen. Ett ökande antal mål för vilka utvecklingen inte gått i önskvärd

riktning speglar bl.a. tillbakagångar gällande SRHR.

Diagram 2.5 Jämställdhet: Utveckling mot förväntat strategieresultat



Källa: Sida, strategirapportering.

Utöver riktade insatser för jämställdhet har ett jämställdhetsperspektiv integrerats i allt utvecklingsarbete. Jämställdhetsintegrering av det humanitära biståndet har bidragit till stärkta jämställdhetsanalyser och starkt könsuppdelad datainsamling i behovsbedömningar och i planering av insatser.

Inom EU har Sverige fortsatt att driva på för ett fullt genomförande av EU:s jämställdhetsplan (GAP). En uppföljning visade på både framsteg och behov av ytterligare ansträngningar i genomförandet av GAP.

Sverige har även bidragit till att stärka UN Women som samordnande aktör för arbetet med jämställdhet och kvinnors egenmakt inom ramen för genomförandet och uppföljningen av Agenda 2030.

Genom det stora kärnstödet till olika multilaterala fonder, program, fackorgan och banker har Sverige använt dialoger och styrelseroller för att stärka genomslaget för jämställdhet och kvinnors och flickors fulla åtnjutande av de mänskliga rättigheterna, vilket bl.a. har lett till att jämställdhet har inkluderats i dessa organisationers policydokument, rekommendationer och handlingsplaner.

Kvinnors ekonomiska egenmakt

Kvinnors ekonomiska egenmakt har främjats genom integrering av jämställdhet i biståndsinsatser inom produktiva sektorer som marknadsutveckling, jordbruk, energi, miljö och klimat. Utöver det har ett stort antal program stärkt kvinnors entreprenörskap genom utbildningar, tillgång till finansiering och teknologi samt annat stöd. I t.ex. Mellanöstern

har stöd ökat kvinnors tillgång till lån och finansiering. Ett regionalt program genom Europeiska utvecklingsbanken (EBRD) ”Women in Business” har främjat kvinnors entreprenörskap. I Guatemala har stöd bidragit till att över 7 000 familjer formaliserat äganderätten till marken de brukar samt att lagfarten även står i kvinnans namn, med positiva effekter på inkomster och tryggad livsmedelsförsörjning som följd.

Genom United Nations Conference on Trade and Development (Unctad) har Sverige också bidragit till framtagande av en ”trade and gender toolbox” för att göra ex ante analyser av hur handelspolitiska åtgärder påverkar kvinnor.

Kvinnors politiska representation och inflytande

Trots stora utmaningar i en rad länder uppvisas goda resultat av insatser för kvinnors politiska deltagande och inflytande. Till exempel i Somalia har stöd bidragit till konsultationer inför utformandet av valsystemet vilket bl.a. ledde till införandet av en kvot på 30 procent kvinnor i båda representanthuset och en påföljande reell ökning av antalet kvinnor från 14 procent till 25 procent. I Asien ges bl.a. ett stöd på en regional nivå till stärkta nätverk av feministiska organisationer som bl. a. har följt upp hur regeringar implementerar sina åtaganden under Agenda 2030. I Georgien har Sveriges stöd bidragit till att ett förslag om obligatorisk kvotering av kvinnor har presenterats i parlamentet. I Moldavien har kapacitetstöd till kvinnliga kandidater i parlaments- och lokalvalen bidragit till att andelen kvinnor som har platser som borgmästare och i lokala församlingar ökat.

Det svenska stödet till FN:s utvecklingsprogram i Bolivia har möjliggjort för kvinnor från civila samhället och politiska partier på lokal och regional nivå att ta fram s.k. kvinnoagendor i samtliga av landets nio regioner.

Svenska partianknutna organisationer har stärkt sina systerpartiers interna jämställdhetsarbete såväl som arbetet med jämställdhet som en sakfråga i politiken. Vidare har kvinnors och flickors meningsfulla deltagande och inflytande i fredsprocesser och konfliktförebyggande stärkts samt jämställdhet integrerats i arbetet inom konfliktkontexter. Utvecklingsarbetet har stöttat flera länder som är på väg att anta nationella handlingsplaner för att genomföra FN:s säkerhetsrådsresolutioner om kvinnor, fred och säkerhet. I Colombia har Sveriges stöd

bidragit till främjandet av deltagandet av kvinnor i fredsprocessen och till att den sanningskommission som godkändes inkluderade ett jämställdhetsperspektiv med särskilt fokus på kvinnliga offer.

Minskat könsrelaterat våld

Sverige har bidragit brett till stärkt skydd av kvinnor och flickor från alla typer av våld, inklusive i samband med väpnad konflikt, t.ex. genom att motverka straffrihet för könsrelaterat inklusive konfliktrelaterat sexuellt våld.

Biståndet har vidare bidragit till förändringar i lagstiftning. Genom UN Women har Sverige bidragit till att ett stort antal länder stärkt sin lagstiftning om våld mot kvinnor och flickor samt till arbete med att förändra normer och förebygga våld mot kvinnor. I Afghanistan har ett samarbete med UN Women bidragit till ökad tillämpning av lagstiftning mot könsrelaterat våld. I Bangladesh har stödet inriktats mot könsrelaterat våld och barnäktenskap och resultat påvisar att ett ökat antal kvinnor vänder sig till lokala institutioner för hjälp, och att polisens hantering av könsbaserat våld ökat men också att omfattningen av barnäktenskap minskat i utvalda områden. Omfattningen av kvinnlig könsstympning i vissa länder har minskat, ofta som resultat av en kombination av åtgärder som lagstiftning, strängare tillämpning av lagen, och

en mobilisering på lokalnivå. Svenskt stöd har bidragit till detta.

Biståndet har även bidragit till förändring av könsstereotypa attityder och destruktiva maskulinitetsnormer, t.ex. genom initiativet Men Engage.

Kvinnors åtnjutande av de mänskliga rättigheterna
Utvecklingssamarbetet har stärkt kvinnorrättsorganisationer, vilka är centrala aktörer för att driva på förändringar i samhället, genomförandet av globala normativa ramverk och för att nå ut till de allra fattigaste och mest utsatta och marginaliserade kvinnorna och flickorna. Detta har bl.a. bidragit till utökad påverkansarbete till stöd för kvinnors och flickors åtnjutande av de mänskliga rättigheterna.

Genom utvecklingssamarbetet inom EU och olika multilaterala organisationer har Sverige bidragit till stärkt arbete med kvinnors och flickors fulla åtnjutande av de mänskliga rättigheterna, bl.a. genom att driva på för jämställdhetsintegrering och jämställdhetspolicier i olika organisationer.

Genom bl.a. UN Women och Världsbanksgruppen har svenskt utvecklingssamarbete bidragit till arbete mot diskriminerande lagstiftning så att alla kvinnor och flickor till fullo kan åtnjuta sina mänskliga rättigheter.

Tabell 2.12 Jämställdhet: Indikatorer från multilaterala organisationer, utvecklingsbanker och EU

Indikator	Institution	Utfall 2014	Utfall 2015	Utfall 2016	Utfall 2017	Kommentar
Andel projekt som har genomgått en jämställdhetsanalys och där åtgärder och uppföljning sker	VBG	55 %	64 %	60 %	71 %	Sveriges andel av totalt kärnstöd 2017: 3,1 %
Antal länder med nationella handlingsplaner om jämställdhet som inkluderar reproduktiva rättigheter med tillhörande mål och budgetallokeringar	UNFPA	63	71	74	70	Sveriges andel av totalt kärnstöd 2017: 18,3 %
Antal länder som implementerar nationella handlingsplaner om kvinnor, fred och säkerhet	UN-Women	53	58	63	73	Sveriges andel av totalt kärnstöd 2017: 11,7 %
Andel EU-finansierat samarbete som bidrar till jämställdhet och stärkt egenmakt för kvinnor	EU	31 %	51 %	58 %		Resultat av EU-finansierade program avslutade under respektive år

Miljö, klimat och naturresurser

Nedan redovisas resultat med avseende på miljö- och klimatmässigt hållbar utveckling och hållbart nyttjande av naturresurser, och genom dessa förbättrade levnadsvillkor för människor i fattigdom och förtryck.

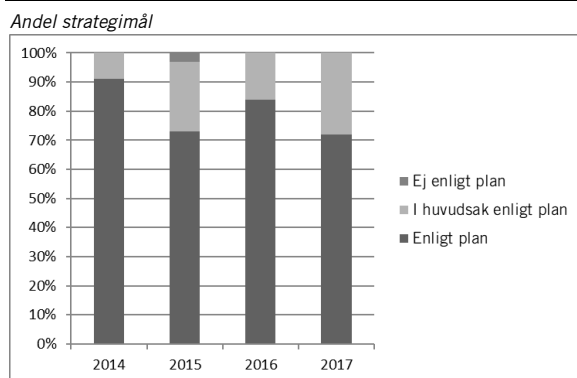
Insatser inom området miljö och klimat har finansierats främst över Globala insatser för miljö- och klimatmässigt hållbar utveckling, Bilaterala och regionala insatser för Afrika, Stöd genom svenska organisationer i det civila samhället, Regionala och bilaterala strategier för Asien och Reformsamarbete med Östeuropa,

Västra Balkan och Turkiet, enligt tabell 2.6, samt över Multilaterala och internationella organisationer och fonder, och Multilaterala utvecklingsbanker, fonder och skuldavskrivningar enligt tabell 2.7.

Mål, beslutade av regeringen, gällande miljö och klimat återfinns i knappt hälften av strategierna för det bilaterala utvecklings-samarbetet.

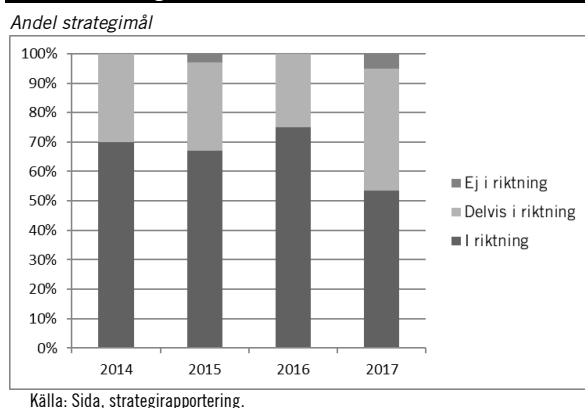
Programmen av insatser avsedda att uppfylla strategimålen har i hög utsträckning kunnat genomföras enligt plan.

Diagram 2.6 Miljö, klimat och naturresurser: Programgenomförande



Den faktiska utvecklingen har gått i önskvärd riktning i relation till ca hälften av strategimålen och delvis i önskvärd riktning i nästan hälften.

Diagram 2.7 Miljö, klimat och naturresurser: Utveckling mot förväntat strategieresultat



Institutionell kapacitet att bidra till miljömässig hållbarhet

Svenskt stöd på klimatområdet har bidragit till stärkt kapacitet hos samarbetsländernas regeringar och olika intressentgrupper att delta i klimatförhandlingar. Samarbetet har också stärkt länders och lokala myndigheters förmåga att få ökad tillgång till klimatfinansiering.

Svenskt stöd har också bidragit till stärkt kapacitet inom miljömyndigheter, för t.ex. avfallshantering i afrikanska länder. Sida har även via samarbetsorganisationer gett stöd till kapacitetshöjande åtgärder för hållbart fiske och skogsbruk i Asien och Afrika. Stöd till regionalt arbete i Stillahavsregionen har bidragit till att kvinnors röster och rättigheter i högre grad tagits i beaktande och inkluderats i klimatförhandlingar, dokument och uppföljningsplaner inom klimatområdet. Internationella naturvårdsunionen IUCN har med svenskt stöd genomfört insatser där biståndets olika mål och grundläggande värderingar integrerats i miljö- och klimatarbetet.

Sverige har fortsatt att vara en av världens mest ambitiösa givare till de multilaterala miljö- och klimatfonderna, som Gröna klimatfonden (GCF), Globala miljöfonden (GEF), Anpassningsfonden och Fonden för de minst utvecklade länderna. Detta har gett inflytande. Bland annat har Sverige nått framgång avseende förbättrad tillgång till klimatfinansiering för de minst utvecklade länderna och små önationer med utvecklingsstatus, och därigenom bistått dessa i genomförandet av sina nationella klimatplaner och ett framgångsrikt genomförande av Parisavtalet.

Sverige har bidragit till jämställdhetsstrategier inom olika miljö- och klimatfonder och har arbetat för att jämställdhetsintegrera genomförandet av Parisavtalet bl.a. genom att, med regionalt stöd, sätta kvinnor i fokus för klimatförändringar och klimaträttvisa.

GCF har med bl.a. svensk finansiering, sedan 2015 beviljat stöd till 76 projekt (varav 19 under 2017) och program för utsläpps begränsningar och klimatanpassning (varav 15 i små önationer) och därmed allokerat ca 3,7 miljarder USD. Medlen har genererat ytterligare 8,9 miljarder USD i samfinansiering från såväl offentliga som privata källor. Vidare har fonden bidragit till viktig kapacitetssuppleering i utvecklingsländer, bl.a. genom omfattande stöd för att bistå utvecklingsländer i att utveckla relevanta projektförslag och ackreditering av nationella genomförandeorganisationer. År 2017 innebar fondens samlade portfölj en förväntad utsläppsminskning motsvarande 1 miljard ton koldioxid och ett förväntat antal av 159 miljoner människor med ökad motståndskraft mot klimatförändringar.

Under 2017 slutförde Swedfund sitt arbete med att utveckla ett verktyg för att kunna mäta CO₂-utsläpp i hela investeringsportföljen.

Med stöd från EU genomfördes och/eller utvecklades klimatförändringsstrategier för länder och regioner. Sverige är en av få givare som stödjer miljö- och klimataspekter av EU-närmandet, som en del av reformarbetet i Östeuropa och på Västra Balkan.

Motståndskraft och anpassningsförmåga mot klimatförändringar, miljöpåverkan och naturkatastrofer

Stöd till ett mer klimatanpassat jordbruk, inklusive diversifiering av grödor och breddad inkomstgenerering, har bidragit till riskspridning och ökade inkomster. Nya områden för samarbete i Afrika har varit kvinnors roll i skogsbruket samt kopplingen mellan jämställdhet och miljö- och klimatomständskraft.

Stöd till Världsbanksgruppens Global Facility for Disaster Risk Reduction, Huairou Commission, och United Nations Office for Disaster Risk Reduction (UNISDR) har bidragit till att minska sårbarheten för extrema väderhändelser och katastrofer. Stödet har även påverkat utformningen och stärkt genomförandet av Sendairamverket för katastrof-riskreducering 2015–2030.

Sveriges bidrag till klimatfonderna har ökat utvecklingsländers, i synnerhet små ö-nationers och de minst utvecklade ländernas, möjligheter till klimatanpassning.

Genom FN:s utvecklingsprogram (UNDP) har Sverige bidragit till insatser på landnivå för att ge utsatta befolkningar legala ramverk och stärkt institutionell kapacitet för klimatanpassning, med tillgång till bl.a. riskbedömningar och tidiga varningssystem.

Anslutning till och genomförande av miljö- och klimatkonventionsåtaganden

Sidas bilaterala stöd till biologisk mångfald och ekosystemtjänster har förbättrat möjligheterna till ett integrerat synsätt, med stärkta kopplingar mellan bevarande av miljön, fattigdomsbekämpning och konfliktförebyggande, bl.a. genom att ursprungsbefolkningar och andra sårbara gruppers deltagande i nyttjandet av naturresurser stöds. Detta har bl.a. bidragit till genomförandet av FN-konventionen om biologisk mångfald.

GEF har spelat en unik roll som finansiell mekanism åt FN:s fem klimat- och

miljökonventioner och dess verksamhet har varit avgörande för att arbetet i dessa konventioner ska kunna leverera resultat och bidra till utvecklingsländernas uppfyllande av Parisavtalet och Agenda 2030.

Världsbanksgruppen fortsatte att utöka sitt stöd till genomförandet av Parisavtalet, och riktade 22 procent av sin finansiering till klimat under 2017.

Sveriges samarbete med FN:s miljöprogram, Unep har gett resultat på genomförande av och synergier mellan biologisk mångfald, klimat och energi, kemikalier och avfall samt hav och kust. Under 2017 bidrog Unep bl.a. till att den globala Minamatakonventionen om kvicksilver trädde i kraft, samt till stärkt kapacitet inom kemikalie- och avfallsområdet. Unep inledde också en kampanj för att motverka marin nedskräpning av plast och mikroplaster. Genom särskilt stöd till Konventionen för biologisk mångfald (CBD) har Sverige bl.a. bidragit till att dess handlingsplan för jämställdhet har konkretiserats.

Hållbar förvaltning av vattenresurser, hav, kustvatten och marina resurser

I juni 2017 stod Sverige tillsammans med Fiji värd för den första FN-konferensen om hav, med syftet att driva på genomförandet av mål 14 i Agenda 2030 om hav och marina resurser. Konferensen genererade bl.a. en ambitiös och åtgärdsinriktad politisk deklaration och över 1400 frivilliga åtaganden från såväl stater som organisationer och näringsliv. Konferensen bidrog till förstärkning av arbetet med havsfrågan och till en tydligare placering av havsfrågan inom den globala utvecklingsagendan. Detta speglas inte minst genom tillsättningen av ett särskilt FN-sändebud för hav. I samband med förberedelserna inför konferensen stärkte Sverige samarbetet om marina frågor med flertalet multilaterala organisationer.

Sverige har genom FN:s livsmedels och jordbruksorganisation (FAO) bistått utvecklingsländer att genomföra Hamnstatsavtalet som ett av de viktigaste verktygen att bekämpa olagligt, orapporterat och oreglerat fiske. Bland annat har internationella riktlinjer tagits fram för märkning av fiskeredskap och hantering av nedskräpning från övergivna fiskeredskap.

Sverige har i flera länder, framför allt i Afrika, bidragit till en integrerad och hållbar vattenresurshantering. Sverige har även bidragit

till mer inkluderande och transparenta institutioner och organisatorisk kapacitet för att hantera gränsöverskridande vattenresurser vilket bl.a. bidragit till en hållbar och klimatreliant tillväxt.

Hållbara energisystem

Sidas särskilda satsning på förnybar energi och energieffektivisering Power Africa har utöver förbättrad tillgång till el resulterat i en minskning av koldioxidutsläpp samt till mobilisering av privat och institutionellt kapital, bl.a. genom användandet av garantiinstrument.

Inom ramen för de internationella finansiella institutionerna har Sverige aktivt verkat för att investeringar i förnybar energi ska öka väsentligt och fossila investeringar ska fasas ut, t.ex. genom African Renewable Energy Initiative under Afrikanska utvecklingsbanken (AfDB). Aktivt svenskt påverkansarbete bidrog även till att AfDB under 2017 inte fattade beslut om finansiering av några nya fossilrelaterade energiprojekt.

Världsbanksgruppen åtog sig under 2017 att fasa ut finansieringen av olje- och gasprospektering senast 2019, öka sitt stöd till klimatanpassning, samt offentliggöra sitt sammantagna koldioxidavtryck. Sverige har verkat för detta och bedrivit påverkansarbete bl.a. under strategiska högnivåkonsultationer med Världsbanksgruppen i Stockholm 2017.

Dialog mellan EU, dess medlemsstater och partnerländer har lett till bättre integrering av mål 7 i Agenda 2030 (hållbar energi) i nationella utvecklingsplaner. Därtill har Sverige medverkat till partnerskap såsom Afrika-EU Energy Partnership, Sustainable Energy for All och The Electrification Financing Initiative. EU-insatser avslutade 2016 bidrog till att över 1,1 miljoner människor fick tillgång till hållbara energitjänster, och att 3 300 kilometer av infrastruktur för överföring och distribution byggdes eller uppgraderades.

Biståndet har även bidragit till ny kunskap om hållbara energisystem. Exempelvis har stöd till Internationella energibyran (IEA) resulterat i ny kunskap om förutsättningarna för ökad energitillgång i utvecklingsländer som påvisar att global elektrifiering är möjlig utan nettoutsläppsökning av växthusgaser.

Tabell 2.13 Miljö, klimat och naturresurser: Indikatorer från multilaterala organisationer, utvecklingsbanker och EU

Indikator	Institution	Utfall 2014	Utfall 2015	Utfall 2016	Utfall 2017	Kommentar
Installerade Megawatt förnybar energi	AfDB	-	24	41	151	Sveriges andel av totalt kärnstöd 2017: 5,2 %, 5,5 % resp. 3,1 %
	GEF	190	150	999	592805	
	VBG	2 532	2 461	2 486		
Minskade utsläpp av växthusgaser (miljoner ton)	GEF	64,7	574	346	210	Sveriges andel av totalt kärnstöd 2017: 5,5 %
Effektivt bevarande och förvaltning av naturskyddsområden (miljoner ha.)	GEF	5,7	50,6	148	96	Sveriges andel av totalt kärnstöd 2017: 5,5 %
Antal länder/regioner med klimatstrategier (a) framtagna och/eller (b) genomförda med EU-stöd	EU	49	12	30		Resultat av EU-finansierade program avslutade under respektive år
Antal hektar skyddad mark som administreras med EU-stöd	EU	13,8 milj	3,9 milj	12,7 milj		Resultat av EU-finansierade program avslutade under respektive år
Antal små och medelstora företag som tillämpar hållbara konsumtions- och produktionssätt	EU	3 900	6 200	10 000		Resultat av EU-finansierade program avslutade under respektive år

Fred och säkerhet

Nedan redovisas resultat med avseende på fredliga inkluderande samhällen, och genom dessa förbättrade levnadsvillkor för människor i fattigdom och förtryck.

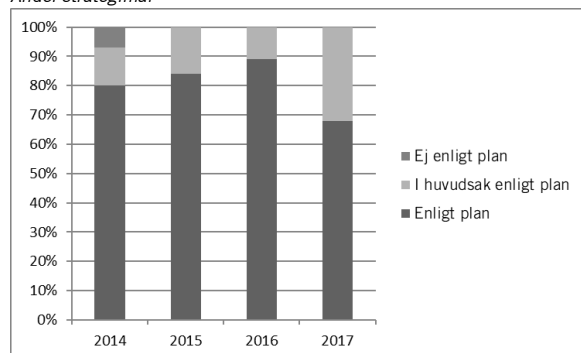
Insatser på området har finansierats främst över Regionala och bilaterala strategier för Afrika, Globala insatser för mänsklig säkerhet, och Stöd genom svenska organisationer i det civila samhället, enligt tabell 2.6 samt Multilaterala och internationella organisationer och fonder, och Multilaterala utvecklingsbanker, fonder och skuldavskrivningar enligt tabell 2.7

Mål, beslutade av regeringen, gällande fred och säkerhet återfinns i en tredjedel av strategierna för det bilaterala utvecklingssamarbetet.

Programmen av insatser avsedda att uppfylla strategimålen har kunnat genomföras i hög utsträckning, dock något lägre än föregående år.

Diagram 2.8 Fred och säkerhet: Programgenomförande

Andel strategimål

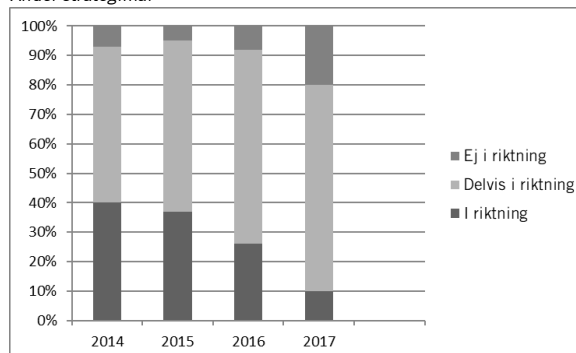


Källa: Sida, strategirapportering.

Den faktiska utvecklingen har gått i önskvärd eller delvis önskvärd riktning för över två tredjedelar av strategimålen. Andelen för vilka utvecklingen gått helt i riktning mot strategimålen har dock sjunkit och andelen för vilka utvecklingen inte gått i önskad riktning har ökat.

Diagram 2.9 Fred och säkerhet: Utveckling mot förväntade strategieresultat

Andel strategimål



Källa: Sida, strategirapportering.

Förebyggande av våldsam konflikt

För att adressera de bakomliggande orsakerna till konflikt har Sverige verkat för stärkt konfliktperspektiv inom bilateralt utvecklings-samarbete liksom inom EU, FN och Världsbanksgruppen samt insatser för inkluderande politik och kvinnors deltagande, och stärkt koppling mellan klimat och säkerhet.

Konfliktförebyggande och fredsbyggande är huvudprioriteringar under Sveriges medlemskap i FN:s säkerhetsråd.

Sverige fortsatte under 2017 att vara ordförande för FN:s fredsbyggandekommitté för Liberia, under en övergångsperiod i landet, och utfasning av den fredsbevarande insatsen UNMIL. Sverige har bidragit till FN:s fredsbyggandefond som är ett viktigt instrument för FN:s konfliktförebyggande och fredsbyggande verksamhet i fält.

Världsbanksgruppens fond för de fattigaste länderna, IDA ökade under året kraftigt sitt fokus på sviktande stater, något som Sverige varit pådrivande för. IDA har även stärkt sin fältnärvaro i sviktande stater och fokuserat i större utsträckning än tidigare på de underliggande orsakerna till polarisering och konflikt.

EU:s freds- och stabiliseringsinstrument (IcSP) användes för snabb krishantering och konfliktförebyggandeinsatser. Sammanlagt 49 nya projekt, främst i Afrika (inklusive Nordafrika), Mellanöstern, Ukraina och Turkiet, beviljades stöd.

Inkluderande dialog- och fredsprocesser

Regeringen har arbetat vidare med det s.k. fredsinitiativet, som framförallt består av ett nätverk av seniora kvinnliga medlare och en stödfunktion för politisk dialog och fredsprocesser. Kvinnors meningsfulla deltagande i dialog- och fredsprocesser har särskilt prioriterats och Sverige har bl.a. arbetat för att inkludera kvinnors deltagande i de FN-ledda fredssamtalen för Syrien.

Folke Bernadotteakademien (FBA) har haft dialog- och medlingsprogram för kvinnliga fredsbyggare i Afghanistan, Colombia, Liberia och Palestina.

Genom det arbete som bedrivs av bl.a. Sida, FBA och Polismyndigheten inom ramen för den nationella handlingsplanen för kvinnor, fred och säkerhet jämställdhetsintegreras insatser i konfliktkontexter och genom direkta stöd till insatser stärks kvinnors meningsfulla deltagande och inflytande i fredsprocesser och konfliktförebyggande.

Inom ramen för arbete med att genomföra FN:s säkerhetsrådsresolution 2250 om unga, fred och säkerhet har FBA bl.a. påbörjat ett kapacitetsstärkande och nätverksbyggande program för unga i Liberia.

Fred och statsbyggande

Svenskt utvecklingssamarbete har bidragit till stärkt nationell och lokal motståndskraft mot konfliktrelaterade kriser och ökad kapacitet att hantera konflikter med fredliga medel i ett flertal länder såsom Liberia, Kenya, Rwanda, Somalia, Sudan, Myanmar och Ukraina.

Genom medordförandeskap i den Internationella Dialogen för freds- och

statsbyggande, har Sverige varit en aktiv aktör och bidragit till utvecklingen av policy inom konfliktförebyggande och fredsbyggande. Sverige har även bidragit till att sviktande stater och konfliktdrabbade länder har kunnat göra sina röster hörda och bidra i processen.

FBA har levererat teknisk rådgivning, utbildning och sekunderat personal. FBA har bl.a. utbildat FN-tjänstepersoner på central nivå och palestinska diplomater i praktisk diplomati.

I Ukraina stödjer Sida UNDP:s program med fokus på fredsbyggande och försoning i Donetsk-respektive Luhansk-regionen, med målsättningen att förbättra samhällsstyrningen i konflikt-drabbade områden.

I Colombia har lokala myndigheters kapacitet att tillhandahålla hållbara samhällstjänster i konfliktutsatta områden stärkts. Även i Syrien och angränsande länder har biståndet bidragit till grundläggande samhällstjänster såsom vattenförsörjning, utbildning och hälsa, liksom till förbättrade försörjningsmöjligheter och förbättrade möjligheter till varaktig försörjning.

Insatser för civil krishantering redovisas samlat under utgiftsområde 5 Internationell samverkan.

Minskning av vapenspridning och hot från minor

Genom Sidas samarbetspartners har under 2017 3 000 kvadratmeter minfält röjts i främst Irak samt 683 014 kvadratmeter land säkrats från explosiva lämningar och oexploderad ammunition i områden där aktiva konflikter pågår som i Irak, Libyen, Laos och Sydsudan. Sverige har även bidragit till arbetet mot olaglig och okontrollerad spridning av små och lätta vapen, bl.a. genom att i internationella forum framhålla den hämmande effekt som sådan spridning riskerar att ha på hållbar utveckling. Arbetet har även inbegripit direkt stöd till nationella och regionala initiativ för minskad vapenspridning.

Tabell 2.14 Fred och säkerhet: Indikatorer från multilaterala organisationer och EU

Indikator	Institution	Utfall 2014	Utfall 2015	Utfall 2016	Utfall 2017	Kommentar
Antal länder där UNICEF har bidragit till att data om våld mot och utnyttjande av barn löpande samlas in och publiceras	UNICEF	25	30	29	31	Sveriges andel av totalt kärnstöd 2017: 14,5 %
Antal lokalsamhällen som mottagit stöd av UNFPA och som därefter tillkännagivit att de tar avstånd från könsstämpning	UNFPA	2 021	2 920	2 906	2 960	Sveriges andel av totalt kärnstöd 2017: 18,3 %
Antal personer som direkt dragit nytta av EU-finansierade program syftande till att stödja civil fredsbyggnad i post-konfliktsituationer och/eller förebyggande av konflikt	EU	651 000	404 000	314 000		Resultat av EU-finansierade program avslutade under respektive år
Män			25 000	50 000		
Kvinnor			26 000	43 000		
Information saknas			353 000	222 000		

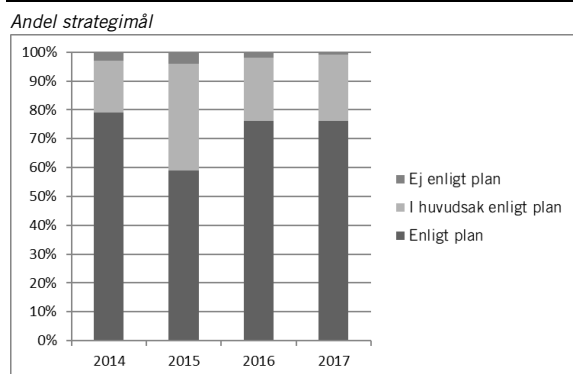
Ekonomisk utveckling

Nedan redovisas resultat med avseende på inkluderande ekonomisk utveckling, och genom dessa förbättrade levnadsvillkor för människor i fattigdom och förtryck.

Insatser på området har finansierats främst över regionala och bilaterala strategier för Afrika. Globala insatser för ekonomiskt hållbar utveckling, och Regionala och bilaterala strategier för Asien enligt tabell 2.6, samt Multilaterala organisationer och fonder, och Multilaterala utvecklingsbanker, fonder och skuldavskrivningar enligt tabell 2.7.

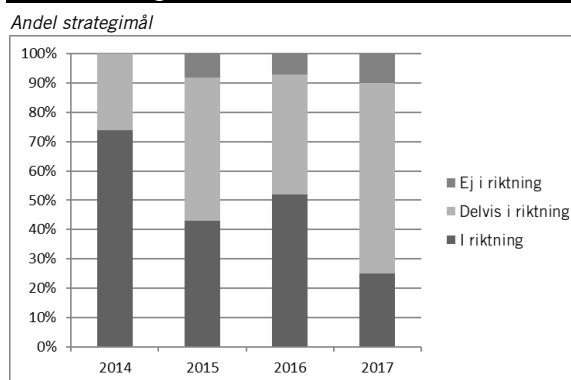
Mål, beslutade av regeringen, gällande inkluderande ekonomisk utveckling återfinns i ungefär hälften av strategierna för det bilaterala utvecklingssamarbetet.

Programmen av insatser avsedda att uppfylla strategimålen har i hög utsträckning kunnat genomföras enligt plan.

Diagram 2.10 Ekonomisk utveckling: Programgenomförande

Källa: Sida, strategirapportering.

Utvecklingen har gått i riktning, eller delvis i riktning mot flertalet strategimål.

Diagram 2.11 Ekonomisk utveckling: Utveckling mot förväntat strategieresultat

Källa: Sida, strategirapportering.

Handel och hållbar utveckling samt ekonomisk integration

Biståndet har bl.a. bidragit till kapacitetsutveckling genom stöd till att formulera, omförhandla och genomföra handelspolitik och regler. Det rör t.ex. tekniska handelshinder, skydd av människors, växters och djurs hälsa samt handelsprocedurer.

Sverige gav genom Enhanced Integrated Framework (EIF), stöd till de minst utvecklade länderna att dra nytta av handel som ett instrument för ekonomisk tillväxt, hållbar utveckling och fattigdomsbekämpning. Andra insatser ledde bl.a. till att förståelsen kring tullar och handelspolitik stärktes genom t.ex. handelspolitisk utbildning, kapacitetsutveckling hos tullmyndigheter samt kommunikation kring vad associerings- och frihandelsavtalen med EU innebär.

Sverige bidrog även till att stödja länder i bl.a. Afrika att utveckla och genomföra standarder,

ackreditera organisationer och utveckla certifieringar.

Sverige har genom stöd till Extractive Industries Transparency Initiative (EITI) bidragit till att motverka korrupktion och dolda betalningar i samband med gruvdrift samt utvinning av olja och gas.

International Trade Centre (ITC) verkade med svensk finansiering för stöd till små och medelstora företag och kvinnliga entreprenörer, att nå internationella marknader.

Kommerskollegium har genom sitt utvecklingsamarbete stärkt kompetensen hos personer som arbetar med handel och handelspolitik, bl.a. genom utbildningen Trade Academy.

Sverige deltog aktivt i arbetet med EU:s uppdaterade strategi för Aid for Trade som bl.a. i högre grad än tidigare fokuserar på att integrera jämställdhet och hållbarhet

Privatsektorutveckling, stärkande av näringsliv och affärsklimat

Utveckling av näringslivet, har bl.a. bestått i utveckling av värdekedjor och marknadssystem som inkluderar människor som lever i fattigdom.

I t.ex. Zambia bidrog Sverige till att ca 335 000 småbönder fick tillgång till insatsvaror och 93 000 till marknader för sina produkter. I Guatemala kunde Sverige bidra till att över 2 000 småskaliga producenters (varav 57 procent kvinnor) marknadsposition stärktes inom jordbruksbaserade värdekedjor med ökade inkomster som resultat. I Östeuropa bidrog Sverige till småföretagande och entreprenörskap, t.ex. i Kosovo där små och medelstora företag ökat sin kapacitet att tillvarata nya affärsmöjligheter och expandera, vilket skapat mer än 1 700 arbetstillfällen.

Trots goda resultat på mikronivå brottas vissa näringslivsinsatser med att uppnå storskaliga och hållbara resultat när gynnsamma förutsättningar i omgivningen, t.ex. avseende lagstiftning eller näringspolitik, saknas.

Genom Världsbanksgruppen bidrog Sverige till reformer som stärkte investeringsklimatet i dess samarbetsländer, bl.a. genom teknisk assistans kring hur regelverk bör utformas för att främja privatsektorutveckling och attrahera kapital till olika sektorer. Sverige bidrog till detta genom såväl politiskt som finansiellt stöd.

Swedfund International AB har bidragit till hållbart företagande och privatsektorutveckling.

Regeringen har tillskjutit nytt kapital till bolaget och under året investerade Swedfund totalt 848 miljoner kronor i riskkapital i form av aktiekapital och lån. Swedfund har framför allt ökat investeringar i förnybar energi. Investeringar i finansiella institutioner har bidragit till ökad finansiell inkludering och till att fler hållbara företag skapats. Huvuddelen av nya investeringar är i Afrika söder om Sahara. Swedfunds program för att främja kvinnors ledarskap utvecklades vidare till att omfatta fler av de bolag som Swedfund investerar i.

Produktiv sysselsättning med anständiga arbetsvillkor

Sverige bidrog till en bredd av insatser på området, t.ex. i Moçambique med genomförandet av den nationella regeringens sysselsättningspolicy, i Somalia med stöd till ungdomssysselsättning och kompetensutveckling, och i Rwanda till utbildning och kompetensutveckling för 22 000 kvinnor och ungdomar.

Sverige har vidare bidragit till inkluderande ekonomisk utveckling genom UNDP. Inte minst i akuta eller utdragna kriser har UNDP:s sysselsättnings- och försörjningsprogram varit en viktig inkomstkälla och brygga till en mer stabil tillvaro. Under året har över 20 miljoner människor nåtts av UNDP:s insatser för förbättrade försörjningsmöjligheter.

Sverige bidrog till produktiv sysselsättning, anständiga arbetsvillkor och respekt för internationella normer på arbetslivsområdet genom ILO, Världsbanksgruppen och Women in Informal Employment: Globalizing and Organizing (WIEGO). Insatser har särskilt varit riktade mot de informellt sysselsatta som i utvecklingsländer kan utgöra över 80 procent av alla arbetstagare. Svenska medel stärkte arbetsrelaterade rättigheter på det sociala och ekonomiska området, särskilt för kvinnor.

Kvinnors aktiva och jämlika ekonomiska deltagande har främjats genom en nära länk mellan frågorna jämställdhet och sysselsättning. Sidas insatser har bl. a. möjliggjort att fler kvinnor valts till fackliga företrädare, att företag skrivit på en överenskommelse om kollektiva förhandlingar, kompetensutveckling och förbättrade relationer på arbetsplatserna.

Finansiell inkludering

Sverige har bidragit till bättre tillgång till finansiella resurser, inte minst för kvinnor, via

banksystemet eller informella mikro-kreditarrangemang. EBRD:s program ”Women in Business” stärker kvinnors entreprenörskap i östeuropeiska partnerländer. Liknande insatser sker i ett stort antal länder i Afrika och Latinamerika. I t.ex. Guatemala har Sidas stöd mobiliserat 12 789 lån till mikroföretag. Av över 3 000 nya företag, ägdes 64 procent av kvinnor och 85 procent av personer som tillhör ursprungsbefolkningen. En utmaning har dock varit att skapa hållbarhet och tillväxt i dessa mikro- och småföretag.

Genom Unctad har Sverige bidragit till bl. a. framtagande av en analysmetod för hur handelspolitiska åtgärder påverkar kvinnor, arbete med e-handel med fokus på att kartlägga de minst utvecklade ländernas kapacitet att hantera möjligheter och utmaningar, liksom till insatser för att stärka de minst utvecklade ländernas förutsättningar att delta i tjänstehandel.

FN:s kapitalutvecklingsfond, UNCDF, har genom stöd till bl.a. banker, kooperativ, mikrofinansinstitut, företag och mobiloperatörer möjliggjort tillgång till finansmarknader och banktjänster för exkluderade grupper och investeringar i eftersatta områden och länder.

Sidas garantiverksamhet har möjliggjort ökad tillgång till finansiering för mikro-, små- och medelstora företag. Under 2017 beslutade Sida bl.a. om fyra låneportföljgarantier till lokala banker och finansiella institutioner i Tanzania, Ukraina och Kosovo. Insatsen i Tanzania ökar tillgången till lånefinansiering för småjordbrukare och små- och medelstora företag i jordbrukssektorn. Garantin i Kosovo stödjer utlåning till mikro-, små och medelstora företag för ökad sysselsättning.

Hållbart företagande

Arbetet för hållbart företagande har omfattat att stärka näringslivets sociala, miljö- och rättighetsmässiga åtaganden. Detta har bl.a. skett genom minskad förbrukning av vatten, energi och kemikalier i produktionen och stärkt social dialog om rättigheter på arbetsplatsen, anständiga löner och andra arbetsvillkor.

Partnerskap mellan svenska och lokala företag i Asien har bidragit till att förbättra jämställdhet, miljömässig och social hållbarhet samt böndernas inkomster inom risproduktion.

Swedfund integrerar hållbarhet i dess olika dimensioner i investeringsprocessen och i bolagets redovisning. Därutöver har Swedfund

sedan 2016 ett särskilt uppdrag att finansiera insatser som syftar till att förbereda och stödja utvecklingen av hållbara projekt i låg- och medelinkomstländer och därmed accelerera genomförandet av Agenda 2030. Denna verksamhet har finansierat konsultinsatser som stött den lokala projektägaren i utvecklings- eller upphandlingsfasen av ett projekt och bidragit till att hållbarhets- och livscykelerspektiv inkluderats.

FN:s Global Compact tjänar som fokuspunkt mellan FN och den privata sektorn samt mobiliserar denna för genomförandet av Agenda 2030. Sveriges stöd till FN:s Global Compact har bidragit till att sprida principen om hållbart företagande.

Inhemsk resursmobilisering

Under 2017 fortsatte svenska insatser för inhemsk resursmobilisering och skattereformer inom ramen för Addis Tax Initiative. Sverige bidrog till kapacitetsutveckling inom skatteområdet, mestadels genom Sidafinansierade insatser i samarbetsländer genomförda av Skatteverket, men också via nationella reformprogram, civila samhället, Världsbanksgruppen, OECD, IMF och EU. Bland Sveriges bilaterala samarbetsländer på området kan nämnas Bosnien-Hercegovina, Kambodja, Kenya, Kosovo, Moldavien och Moçambique.

Tryggad livsmedelsförsörjning

Det bilaterala biståndet har bidragit till en stärkt jordbrukssektor och därmed tryggad livsmedelsförsörjning i synnerhet på platser med återkommande torka eller översvämningar. Så har skett t.ex. i Mali genom en garantifacilitet. Nyttjande av fiskeresurser har adresserats genom FAO och bredare insatser, t. ex. forskning.

I anslutning till humanitära kriser och fragila miljöer har svenska insatser i t.ex. Somalia, Mali och Moçambique placerat livsmedelsfrågan i en vidare kontext av resiliensprogram som länkar insatser mot otrygg livsmedelsförsörjning och akut undernäring med insatser för tryggad livsmedelsförsörjning (inklusive via FAO) i samma regioner.

Stöd genom Världslivsmedelsprogrammet (WFP) och FAO har bidragit till att rädda liv genom humanitära livsmedelsinsatser i kriser, riktade till grupper av flyktingar och samhällen utsatta för livsmedelsbrist och otrygg livsmedelsförsörjning och torka, samtidigt som resiliens främjats.

Svenska insatser inom sysselsättning, tryggad livsmedelsförsörjning och sociala sektorer i anslutning till flyktingsituationer har visat att ett inflöde av flyktingar kan ha ekonomiskt positiva effekter, medan avsaknad av insatser kan leda till ökad fattigdom.

Tillgång till social trygghet

Som ett sätt att stärka statliga sociala trygghetssystem har Sverige länder stött

regelbundna och förutsägbara kontantöverföringar i flera afrikanska länder vilket gett hushåll bättre möjligheter att påverka sin egen situation. I Moçambique nådde stödet 500 000 hushåll, i Tanzania och Kenya mer än en miljon hushåll vardera.

Tabell 2.15 Ekonomisk utveckling: Indikatorer från multilaterala organisationer, utvecklingsbanker och EU

Indikator	Institution	Utfall 2014	Utfall 2015	Utfall 2016	Utfall 2017	Kommentar
Förbättrad tillgång till transport (antal som drar fördel av)	AfDB	-	8,6 milj	7 milj	4,4 milj	Sveriges andel av totalt kärnstöd 2017: 5,2 %
Antal människor med ny eller förbättrad tillgång till elektricitet	VBG	49,3 milj	75,3 milj	75,2 milj	81,2 milj	Sveriges andel av totalt kärnstöd 2017: 3,1 %
Antal människor som fått tillgång till förbättrad jordbruksteknologi	AfDB				8,8 milj	Sveriges andel av totalt kärnstöd 2017: 5,2 %
Antal människor som täcks av sociala trygghetsprogram	VBG	47,4 milj	31,7 milj	39,5 milj	44,6 milj	Sveriges andel av totalt kärnstöd 2017: 3,1 %
Män		51 %	51 %	52 %	48 %	
Kvinnor		49 %	49 %	48 %	52 %	
Jordbruksmark där hållbara metoder för markhantering introducerats med stöd av EU (antal hektar)	EU	2 883 000	184 000	381 000		Resultat av EU-finansierade program avslutade under respektive år
Antal personer som fått del av yrkesutbildning, kompetensutveckling eller arbetsmarknadsprogram	EU	326 000	195 000	198 000		Resultat av EU-finansierade program avslutade under respektive år
Män			11 000	58 000		
Kvinnor			90 000	43 000		
Information saknas			94 000	93 000		
Antal personer med otrygg livsmedelsförsörjning som fått stöd genom sociala transfereringar	EU	988 000	1 858 000	8 310 000		Resultat av EU-finansierade program avslutade under respektive år
Män			240 000	158 000		
Kvinnor			275 000	167 000		
Information saknas			1 244 000	8 310 000		
Antal länder där företagsklimatet har förbättrats med EU-stöd	EU	7	7	16		Resultat av EU-finansierade program avslutade under respektive år

Migration och utveckling

Nedan redovisas resultat med avseende på ökning av migrationens positiva utvecklingseffekter samt minskade negativa konsekvenser av ofrivillig migration, och därigenom förbättrade levnadsvillkor för människor i fattigdom och förtryck.

Insatser på området har finansierats främst över Regionala och bilaterala strategier i bl.a. Afrika, Mellanöstern och Nordafrika,

Humanitära insatser och Globala insatser för mänsklig säkerhet och konflikthantering, enligt tabell 2.6, samt Multilaterala och internationella organisationer och fonder, och multilaterala utvecklingsbanker, fonder och skuldavskrivningar enligt tabell 2.7.

Tillvaratagande av migrationens positiva effekter på utveckling

Bilateralt har Sverige arbetat integrerat med kopplingarna mellan migration och utveckling.

Biståndet har bl.a. underlättat remitteringar till länder i Afrika genom att sänka transaktionskostnaderna och öka användandet av innovativ teknologi. Stöd har getts till Swedish-Somali Business Programme vilket bidrog till att möjliggöra för den svensk-somaliska diasporan att investera i små och medelstora företag och därmed skapa produktiva arbetstillfällen i Somalia för framförallt unga och kvinnor. Under 2017 fick 29 företag stöd genom initiativet.

Multilateralt stärkte bl.a. UNDP kunskapen om kopplingarna mellan migration och utveckling genom underlag i migrationsfrågor, samt genom att inkludera dessa kopplingar i utvecklingsplaner i ett antal länder. UNDP bidrog även till att stärka kapaciteten i fattiga länder som har fått ta emot ett stort antal flyktingar bl.a. från Syrien.

Genom Världsbanksgruppen har lån på förmånliga villkor förmedlats till bl.a. Jordanien och Libanon för att främja utveckling i värdsamhällen med stora flyktingbefolkningar. Lånen har finansierat totalt nio projekt som gynnat både värdsamhällen och flyktingar genom insatser för bl.a. sjukvård, infrastruktur samt arbetstillfällen för flyktingar genom de 50 000 arbetstillstånd som utfärdats.

EU:s förvaltningsfond för nödgärder i Afrika (EU Emergency Trust Fund for Africa, EUTFa) har bidragit till att tillvarata migrationens positiva utvecklingseffekter genom att bl.a. utveckla hållbara ekonomiska möjligheter i ursprungs-, transit- och destinationsländer, i linje med Agenda 2030 och den europeiska migrationsagendan.

Säkerställande av migranters och flyktingars åtnjutande av de mänskliga rättigheterna

Flyktingar, internflyktingar, särskilt sårbara migranter och återvändande flyktingar fick humanitärt stöd genom Internationella migrationsorganisationen (IOM), FN:s flyktingkommissarie (UNHCR) och Internationella rödakorskommittén (ICRC) i form av skydd, mat och förnödenheter.

Sida bidrog genom strategin för Sveriges humanitära bistånd (2017–2020) till att åtgärder kopplade till sexuellt och könsbaserat våld inkluderas i planeringen inför flyktingrespons.

Migranters och flyktingars åtnjutande av de mänskliga rättigheterna har med svenskt stöd också stärkts genom internationella organisationer. Bland annat genom UNHCR

som har som mandat att bereda skydd åt flyktingar och söka varaktiga lösningar såsom frivillig återvandring, vidarebosättning eller lokal integration. Dessutom har tematiskt stöd getts till UNHCR:s arbete mot sexuellt och könsbaserat våld.

Svenskt stöd till ILO bidrog till att syriska flyktingar fick arbetstillstånd i Jordanien. Sverige bidrog även till sysselsättningskapande åtgärder, såsom underhåll och återställande av vägar och förbättring av jordbruksmark, riktade både till flyktingar och lokal befolkning.

Ett IOM-program i östra och södra Afrika resulterade i bättre hälsa och minskade hälsoriskerna för utsatta migranter. Närmare 150 000 migranter i regionen fick grundläggande hälsoutbildning, drygt 42 000 personer riktad information kring reproduktiv hälsa och ca 30 000 hiv-testades med stöd av bl.a. Sverige.

Genom European Roma Rights Centre bidrog Sverige till bekämpande av diskriminering av romer. Centret drev bl.a. rättsfall i nationella domstolar och i Europadomstolen samt utförde påverkansarbete.

EU:s regionala förvaltningsfond med anledning av Syrienkrisen gav ett samordnat och förstärkt EU-stöd till flyktingar och värdsamhällen i Syriens grannländer samt länder på västra Balkan. Projekten har bl.a. riktats till barn och unga, samt investerat i värdsamhällen för att främja sysselsättning och social sammanhållning för flyktingar och lokalbefolkning. Insatser har bidragit till utbildning, socialt skydd och hälsa.

EU:s facilitet för att bistå 3,5 miljoner flyktingar i Turkiet som finansieras både över EU:s budget och via direkta bilaterala bidrag har omfattat humanitär verksamhet, utbildning, hälsa, lokal infrastruktur och socioekonomiskt stöd. Bland annat har 500 000 syriska flyktingbarn givits tillgång till utbildning och 1,2 miljoner flyktingar är månadmottagare av Emergency Social Safety Net (ESSN) för att täcka grundläggande behov.

Ett antal projekt inom EUTFa har syftat till att säkerställa migranters och flyktingars åtnjutande av de mänskliga rättigheterna. Projekten har spänt över Sahel/Tchadsjön, Afrikas horn och Nordafrika och omfattat bl.a. hantering av utdragna flyktingsituationer med syfte att hitta hållbara lösningar för flyktingar och värdsamhällen. De bidrog särskilt till att skapa försörjningsmöjligheter, tillgång till grund-

läggande samhällstjänster samt skydd och assistans.

Minskning av grundorsaker till ofrivillig och irreguljär migration

Mycket av det reguljära svenska bilaterala och multilaterala biståndet, t.ex. åtgärder för utbildning och sysselsättning, skydd av mänskliga rättigheter och minskad korruption, bidrar direkt eller indirekt till att minska vad som betecknas som grundorsaker till ofrivillig migration.

Dessutom har specifika projekt inom EUTFA adresserat grundorsakerna till ofrivillig migration såsom konflikter, brist på livsmedel, svaga institutioner samt klimat- och miljörelaterade händelser. Sverige har verkat för att tyngdpunkten för projekten ska ligga på hantering av grundorsakerna till irreguljär migration och tvångsfördrivning, samt att insatserna ska genomsyras av ett rättighetsperspektiv och vara förenliga med OECD/DAC:s ODA-kriterier. Genomförandet av fondens insatser har gått relativt långsamt och det är därför i många fall för tidigt att säga något om effekter. EUTFA bedöms dock genom sin finansiella kapacitet ha stora möjligheter att påverka berörda delar av den afrikanska regionen positivt.

Stärkta förutsättningar för säker, ordnad och reglerad migration

Sverige har agerat för att få till stånd ett bättre globalt samarbete avseende migrations- och flyktingfrågor, bl.a. genom förhandlingen om två globala ramverk för migranter respektive flyktingar som ska antas i slutet av 2018. Tillsammans förväntas ramverken leda till starkt genomförande av överenskomna principer och åtaganden samt gemensamma och konkreta lösningar till hanteringen av migrations- och flyktingfrågor. Migrationsramverket ämnar bidra till en bättre förvaltning av migrationens utvecklingsmöjligheter och mer effektiv hantering av migrationens utmaningar. Flyktingramverket kan bidra till en utökad global ansvarsfördelning i storskaliga flyktingsituationer.

Svenskt stöd till IOM har bl.a. bidragit till att stärka organisationens kapacitet på policyområdet och i de administrativa kärnfunktionerna, och även möjliggjort kapacitetshöjande insatser i Västafrika och Sahel med fokus på sårbara migranter. Sveriges stöd till IOM och UNHCR:s mekanism Emerging Resettlement

Countries Joint Support Mechanism bidrog till en bättre global ansvarsfördelning genom stöd åt nya vidarebosättningsländer. Ett IOM-projekt har med svensk finansiering verkat för att företag verksamma i Asien ska ha en etisk rekrytering och anställning av migrantarbetare för att motverka exploatering, kränkningar och skuldsättning.

EUTFA har genom flera insatser stärkt nationella och regionala strukturer och aktörer att uppnå en bättre hantering av migration, inklusive åter-vändande och återetablering.

Hälsa

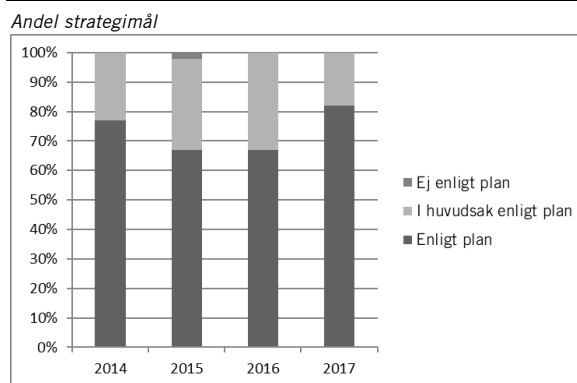
Nedan redovisas resultat med avseende på jämlik hälsa, och genom dessa förbättrade levnadsvillkor för människor i fattigdom och förtryck.

Insatser på området har finansierats främst över Regionala och bilaterala insatser för Afrika och Globala insatser för socialt hållbar utveckling samt Forskningsarbete enligt tabell 2.6 samt Multilaterala och internationella organisationer och fonder, och Multilaterala utvecklingsbanker, fonder och skuldavskrivningar enligt tabell 2.7.

Mål, beslutade av regeringen, gällande hälsa återfinns i en tredjedel av strategierna för det bilaterala utvecklingssamarbetet.

Programmen av insatser avsedda att uppfylla strategimålen har kunnat genomföras enligt plan i hög utsträckning.

Diagram 2.12 Hälsa: Programgenomförande

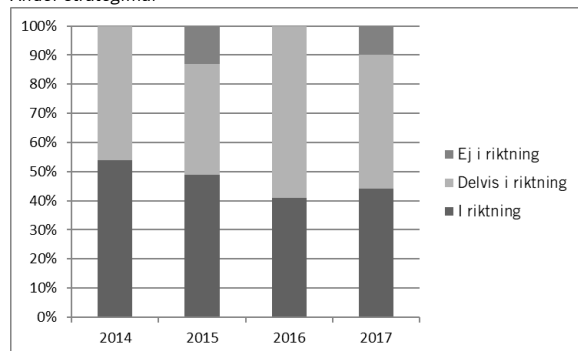


Källa: Sida, strategirapportering.

Utvecklingen har gått i riktning mot knappt hälften av strategimålen och delvis i riktning mot ytterligare knappt hälften.

Diagram 2.13 Hälsa: Utveckling mot förväntat strategieresultat

Andel strategimål



Källa: Sida, strategirapportering.

Medvetenhet om och tillgång till sexuell och reproduktiv hälsa och rättigheter (SRHR)

SRHR-biståndet innefattade ett brett spektrum av insatser, bl.a. ökad tillgång till preventivmedel, sex- och samlevnadsundervisning, ungdomsvänlig service, hiv och sexuellt och könsrelaterat våld (SGBV)-prevention och behandling, säker abort, hbtq-personers hälsa och rättigheter samt arbete mot barnäktenskap och kvinnlig könsstympning.

Under 2016 ökade tillgången till preventivmedel med 20 procent genom världens ledande SRHR-organisationen International Planned Parenthood Federation (IPPF). Detta innebar att 5,8 miljoner icke-planerade graviditeter kunde undvikas. Av IPPF:s klienter är 84 procent människor som lever i fattigdom och sårbarhet. Sverige är en av de största finansörerna till IPPF.

Under 2017 fick närmare 8,5 miljoner kvinnor i 70 låginkomstländer med fokus på Afrika söder om Sahara tillgång till kostnadsfria p-stavar genom garantiinstrumentet.

Under 2017 uppskattas FN:s befolkningsfond (UNFPA), ha bidragit till att förhindra 13,5 miljoner oönskade graviditeter, 4,1 miljoner osäkra aborter och 32 000 mödradödsfall. Det uppskattas också ha gett 18 200 kvinnor kirurgisk behandling mot obstetriska fistlar och ha utbildat 15 000 barnmorskor i 39 länder. USA:s administrations tillbakadragande av finansiellt stöd till UNFPA under 2017 utmanade UNFPA:s verksamhet och därför har Sveriges fortsatt stora ekonomiska stöd till organisationen varit viktig.

Den regionala strategin i Afrika söder om Sahara har 2017 haft ett ökat fokus på att främja laglig och säker abort och stöd till regionala

aktörer som arbetar rättighetsbaserat med SRHR-frågor.

Sida har haft flera stöd för ökad tillgång till medicinsk abortvård, även i länder där lagstiftningen omgärdas av restriktioner, samt stöd för att stärka kapacitet och kunskap kring säker och laglig abort. Mellan 2016 och 2017 minskade antalet abortrelaterade tjänster som IPPF tillhandahöll från 4,8 miljoner till 4,6 miljoner insatser. Antalet medicinska aborter ökade dock med ca 100 000.

Sida har haft betydande och strategiskt och finansiellt stöd till sexualundervisning och sexualupplysning för unga personer på global, regional och nationell nivå. Det regionala SRHR-stödet i Afrika till s.k. social marketing har 2017 bl.a. bidragit till att 61 miljoner kondomer, 5,1 miljoner p-piller, 3,8 miljoner p-sprutor och mer än 2,5 miljoner doser för medicinsk abort såldes vilket i sin tur lett till att 942 876 oönskade graviditeter, 745 635 osäkra aborter och 5 123 mödradödsfall förhindrats.

Sverige har bidragit i arbetet mot spridning av hiv utifrån ett brett, långsiktigt och rättighetsbaserat angreppssätt. Det har bl. a. bidragit till att tillgången till antiretroviral behandling för att förebygga hiv-överföring från gravida kvinnor till deras barn ökat i flera afrikanska länder. Globalt nådde Sida-stödda International HIV AIDS Alliance, ut med hiv-förebyggande hälsovård till mer än 900 000 människor som tillhör s.k. riskutsatta grupper under 2017. Cirka 2 miljoner nåddes av integrerad hiv- och SRHR-service och 600 000 med insatser mot stigma och diskriminering, en ökning med 25 procent jämfört med föregående år.

Globala Fonden för aids, tuberkulos och malaria (GFATM) investerar ca 4 miljarder USD varje år i program som drivs av lokala experter i länder och samhällen där behovet är som störst. År 2017 rapporterade GFATM att 795 miljoner myggnät har delats ut sedan fonden startade sin verksamhet år 2002. Genom GFATM har 11 miljoner människor idag tillgång till antiretroviral behandling mot hiv och 17,4 miljoner människor har fått behandling mot tuberkulos. Man uppskattar att fondens totala insatser har bidragit till 22 miljoner räddade liv sedan starten.

Under 2017 inledde UNAIDS ett förstärkt arbete för att minska antalet nysmittade i världen genom bättre kunskap om vilken typ av preventionsinsatser som fungerar. En

UNAIDS/UNFPA-kommission tillsattes i vilken Sverige deltar.

Grundläggande hälsoservice, inklusive barn och mödrhälsovård

Sveriges bilaterala stöd, det regionala stödet till aktörer i Afrika söder om Sahara och det multilaterala stödet via UNFPA och FN:s barnfond (Unicef) till barn- och mödrhälsa omfattade barnmorskeutbildning och anställning av barnmorskor, förbättrad tillgång till preventivmedel, förlossningsvård, behandling mot fistula, vaccinationer, behandling av barnsjukdomar samt förbättrad nutrition. I Bangladesh har det svenska stödet utvidgats till de områden som tagit emot en stor andel rohingya-flyktingar från Myanmar.

Vaccinalliansen Gavi har med svenskt stöd verkat för rättvis användning av vacciner i låginkomstländer. Gavis särskilda satsning på vaccinering mot HPV, som stöttats särskilt av Sverige, har inneburit ett förebyggande av den cancerform som i vissa länder skördar flest liv bland äldre kvinnor. Sedan 2001 fram t.o.m. 2017 har Gavi nått ca 640 miljoner barn med vaccinationer vilket uppskattas ha medfört att 9 miljoner dödsfall har undvikits.

Starka nationella hälsosystem och institutioner

Sverige har verkat för stärkta nationella hälsosystem genom bl.a. Världsbanksgruppen, Unicef och UNFPA. Detta har t.ex. inkluderat stöd till förbättrad personalplanering och försörjning liksom arbete med hur hälso- och sjukvården kan finansieras.

Även Globala Fonden och Gavi har bidragit till förstärkning av nationella hälsosystem i 100 respektive 60 länder, t.ex. genom att data och informationssystem för vaccinationer och specifika sjukdomar har utvecklats till bredare integrerade system för hälsosektorn i stort. Vidare har de bidragit till kapacitetsutveckling med avseende på bl.a. upphandling och distribution av vaccin och läkemedel.

Tillgång till säkert dricksvatten och sanitet

Sidas stöd till program för rent vatten, sanitet och hygien har varit avgörande för att förbättra överlevnad hos barn och kvinnor. I minst 40 länder har nationella program för vatten och sanitet genomförts med indirekt stöd till 1 000 skolor världen över. Skolors vatten- och sanitetsprogram har uppdaterats med riktlinjer om flickor och pojkars kunskap om mens och förutsättningar för flickor och kvinnor att hantera sin mens i skolan. Detta har också bidragit till att jämna ut skillnader mellan flickors och pojkars närvaro i skolan och därmed tillgång till utbildning.

Unicef har med bl.a. svenskt stöd bistått med rent vatten, enkla toaletter och med att uppmuntra enkla hygienrutiner i konflikt-situationer och katastrofer då vatten och sanitetssystem är särskilt sårbara. Förra året kom Unicefs insatser i krissituationer att hjälpa 32 miljoner människor att få tillgång till rent vatten och 9 miljoner människor med förbättrad sanitet.

Förebyggande och hantering av hälsot

Genom WHO och det globala nätverket ReAct har Sida bidragit till det internationella påverkansarbetet kring antimikrobiell resistens (AMR). Sverige har också aktivt bidragit till bättre koordinering av det globala AMR-arbetet genom bl.a. uppdraget till WHO, FAO och World Organisation for Animal Health att genomföra den globala handlingsplanen för minskad antibiotikaresistens och ett tydligt engagemang från ett stort antal FN-organ. AMR behandlas även inom andra utgiftsområden, som UO 23 Areella näringar, landsbygd och livsmedel.

Under 2017 etablerade WHO ett globalt program för att stödja länder i hanteringen av hälsot och kriser och för att bygga nationell kapacitet i enlighet med internationella hälsoreglementet (IHR). Sverige har såväl genom ett aktivt styrelsearbete som kärnstöd till WHO bidragit till detta. Folkhälsomyndigheten har även bidragit med personal.

Tabell 2.16 Hälsa: Indikatorer från multilaterala organisationer, utvecklingsbanker och EU

Indikator	Institution	Utfall 2014	Utfall 2015	Utfall 2016	Utfall 2017	Kommentar
Antal hiv-positiva personer behandlade med bromsmediciner	GFATM	7,3 milj	8,1 milj	11 milj	17,5 milj	Sveriges andel av totalt kärnstöd 2017: 2,8 %
Antal fullt vaccinerade barn	Gavi	56,3 milj	55 milj	62 milj	65 milj	Sveriges andel av totalt kärnstöd 2017: 2,3 %
Antal behandlade för TBC	GFATM	1,1 milj	1,9 milj	2,2 milj	5 milj	Sveriges andel av totalt kärnstöd 2017: 2,8 %
Antal länder som rapporterar årligen om statusen för genomförandet av det internationella hälsoreglementet (IHR)	WHO	-	126/196	129/196	167/196	Sveriges andel av totalt kärnstöd 2017: ca 1 %
Antal kvinnor i reproduktiv ålder och barn under 5 år som fått del av nutritionsrelaterade program med EU-stöd	EU	4 544 000	5 025 000	916 000		Resultat av EU-finansierade program avslutade under respektive år
Antal förlossningar med utbildad hälsopersonal med EU-stöd	EU	1 160 000	8 104 000	6 852 000		Resultat av EU-finansierade program avslutade under respektive år
Antal myggmedelsbehandlade myggnet distribuerade med EU-stöd	EU	150 milj	204 milj	165 milj		Resultat av EU-finansierade program avslutade under respektive år

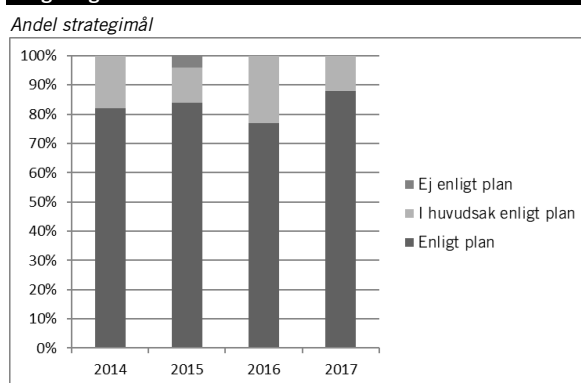
Utbildning och forskning

Nedan redovisas resultat med avseende på likvärdig och inkluderande utbildning av god kvalitet samt på forskning av hög kvalitet och av relevans för fattigdomsbekämpning och hållbar utveckling, och genom dessa förbättrade levnadsvillkor för människor i fattigdom och förtryck.

Insatser inom utbildning har finansierats främst över Globala insatser för socialt hållbar utveckling, Regionala samt geografiska strategier för Afrika och Asien, enligt tabell 2.6 samt Multilaterala och internationella organisationer och fonder, och Multilaterala utvecklingsbanker, fonder och skuldavskrivningar enligt tabell 2.7. Forskningsinsatser har finansierats främst över Forskningsinsatser enligt tabell 2.6.

Mål, beslutade av regeringen, gällande utbildning återfinns i knappt en femtedel av strategierna för det bilaterala utvecklings-samarbetet.

Programmen av insatser avsedda att uppfylla strategimålen för utbildning har kunnat genomföras i hög utsträckning.

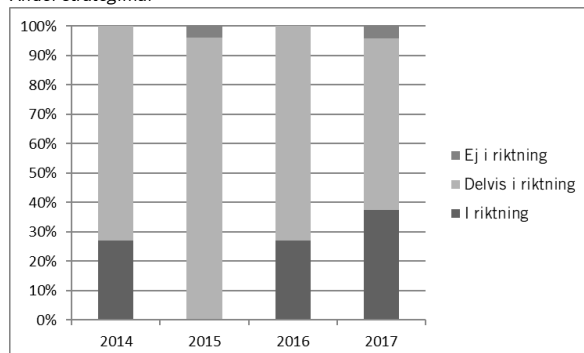
Diagram 2.14 Utbildning och forskning: Programgenomförande

Källa: Sida, strategirapportering.

Den faktiska utvecklingen har gått i önskvärd riktning i relation till ungefär en tredjedel av strategimålen och delvis i riktning mot nästan två tredjedelar av dessa.

Diagram 2.15 Utbildning och forskning: Utveckling mot förväntat strategieresultat

Andel strategimål



Källa: Sida, strategirapportering.

Välfungerande nationella utbildningssystem

Utbildningsstödet har fortsatt haft en helhetssyn på lärande och sträckt sig från förskola, via grundutbildning och yrkesutbildning, till högre utbildning inklusive lärarutbildning. Fokus har legat på primärutbildning och stärkande av nationella utbildningssystem såväl i globala insatser som bilateralt i Kambodja, Afghanistan och Tanzania.

Som en central partner till Tanzania inom utbildning, har svenskt stöd bidragit till en förbättrad kvalitet i utbildningen med en ökad andel skolelever från de fattigaste familjerna. Regeringens införande av kostnadsfri undervisning har samtidigt gjort det till en stor utmaning att leva upp till kvalitet och tillgänglighet, speciellt för redan marginaliserade grupper.

Sveriges stöd till stärkande av utbildningssystemet i Kambodja har bl.a. bidragit till ökade förutsättningar för tidigt lärande (förskoleverksamhet) och en mer inkluderande utbildning, t.ex. genom Unicef, även om stora utmaningar kvarstår bl.a. för barn med funktionsnedsättning. En tidigare samverkan med svenska Skolinspektionen har lagt grunden för ett viktigt tillsynsarbete som nu tagits över av Unicef i fortsatt samarbete med Sida.

Utbildningsstödet i Afghanistan har bl.a. omfattat ett samarbete med Unesco som stärkt institutionell kapacitet på provinsnivå och intensifierat antikorrupsionsarbetet inom utbildning. Samarbetet utgör exempel på vikten av normativt arbete med offentliga institutioner också på lägre administrativa nivåer.

Genom Global Partnership for Education (GPE) har Sverige bidragit till utveckling av nationella utbildningsplaner, stärkande av utbildningssystem samt effektivisering av

utbildningssektorn i 67 låg- och medelinkomstländer, huvuddelen i Afrika söder om Sahara. Stödet till GPE har gjort det möjligt för 18,5 miljoner barn [att gå i skolan under 2017 och har bidragit till en ökning av andelen barn som slutför grundskolan bl.a. genom utbildning av 400 000 lärare, byggnation/uppgradering av 4 000 klassrum samt distribution av 29 miljoner läroböcker. Stöd genom GPE förväntas bidra till att ca 80 procent av GPE:s partnerländer avsätter 20 procent eller mer av statsbudgeten till utbildning.

Unesco har i ökad omfattning uppmärksammat hela utbildningssystem från förskola till yrkesutbildning. I linje med detta har Sveriges stöd till Unesco bidragit till viktigt normativt arbete avseende bl.a. livslångt lärande, utbildning för hållbar utveckling, samt till internationell statistik för uppföljning av hållbarhetsmål 4. Sveriges stöd till Unescos program Capacity Development Education har bidragit till utbildning i de 25 länder som ligger längst från att uppnå hållbarhetsmål 4. Detta har bl.a. bidragit till ökad läskunnighet och möjliggjort för unga i Syrien att återuppta avbruten skolgång.

Genom Världsbanksgruppen har Sverige bidragit till förbättrad utbildning i 102 länder. Bidrag och förmånliga lån har bl.a. hjälpt utsatta grupper i Haiti att börja skolan, finansierat utbildning för lärare i fattiga områden i Indonesien samt integrerat syriska flyktingar i nationella skolor i Libanon. Världsbanksgruppen har vidare bidragit till uppdatering av nationella utvärderingssystem i Jordanien samt tillhandahållit läroböcker i Nicaragua och stipendier för elever i Vietnam.

Genom Unicef nås inte mindre än 156 länder av olika utbildningsprogram. Det har bl.a. inneburit att 79 procent av barnen från de fattigaste hushållen i samtliga Unicef-stödda länder nu går i skolan. Därtill redovisar Unicef att skolresultaten förbättrades i 68 procent av länderna. Stöd till utbildning genom Unicef bidrar även till goda resultat för att stärka flickors skolgång samt svarar för omfattande utdelning av läromedel.

Svenskt stöd till högre utbildning har omfattat bl.a. stipendieprogram genom Svenska institutet (SI) för studier på masternivå vid svenska lärosäten. Under året beviljades 374 nya stipendier. Andelen kvinnor steg från 33 procent 2016 till 44 procent 2017. Verksamheten har

bidragit till ökad kunskap hos stipendiater och till att dessa ska kunna agera förändringsaktörer och bidra till en hållbar samhällsutveckling i sina länder. Samtidigt finns indikationer på att endast en tredjedel av stipendiaterna, efter genomförd utbildning, verkar inom ett geografiskt och tematiskt område som ligger i linje med stipendieprogrammets önskade effekter.

Tillgång till utbildning är inte tillräckligt utan det handlar också om utbildningens kvalitet. Allt fler rapporter, bl.a. från Världsbanksgruppen, har larmat om att även många som går i skolan i samarbetsländerna inte tillägnar sig grundläggande kompetenser i tillräcklig utsträckning vilket samtidigt förstärker ojämlikheten i skolan.

Tillgång till utbildning i konflikt, postkonflikt och humanitära situationer

En särskild målgrupp för utbildningsbiståndet har varit barn på flykt som har begränsad tillgång till utbildning och är särskilt utsatta för ojämlikhet baserat på kön eller funktionsnedsättning.

Säkerhetssituationen är den främsta orsaken till att flickor inte går i skolan i Afghanistan och Sverige har därför genom stöd via Afghanistan-kommittén och Världsbanksgruppen riktat utbildningsinsatser till utsatta grupper inklusive internflyktingar och barn påverkade av konflikt.

Trots stora utmaningar som följd av Syrienkrisen, har möjligheter för utbildning i regionen förbättrats bl.a. genom Sveriges stöd till Unicef:s ”Catch Up School Programme” för barn från Syrien och Jordanien. Unicef:s arbete bidrog under 2017 till att 8,8 miljoner barn i humanitära situationer fick tillgång till formell och informell utbildning, inklusive drygt 1 miljon barn i Syrien, 904 000 i Nigeria och 370 000 i Jemen.

I Mali och Rwanda har Sverige med stöd från Sida bidragit till kompletterande utbildning för lärare, elever och föräldrar. Sida har nyligen fattat beslut om stöd till Education Cannot Wait (ECW) som den första globala fonden för att specifikt möta omedelbara behov för utbildning i humanitära kriser, konflikt och postkonfliktsituationer.

Tillgång till yrkesutbildning

Stöd till yrkesutbildning har främst utgjorts av insatser på landnivå, t.ex. i Kambodja och Afghanistan där yrkesutbildning utgör en integrerad del av utbildningssystemet. Detta gäller också Bolivia där svenskt stöd till

utbildning bidragit till en reformerad, diversifierad och förbättrad yrkesutbildning.

Sida har tillsammans med Unido finansierat ett pilotprogram för yrkesutbildning i samverkan med näringslivet. Inom ramen för detta har bl.a. en yrkesskola startats i Etiopien i samarbete med Volvo där utsatta tonåringar får utbildning i fordonsmekanik. Projektet utgör ett bra exempel på vikten av matchning med arbetsmarknadens behov och har genererat konkreta jobb och därmed tydliga effekter på sysselsättning. Yrkesutbildningsinsatser på global nivå är fortsatt relativt få och små.

Stärkt forskningskapacitet

Drygt en fjärdedel av det totala forskningsstödet gick till bilaterala program med sex partnerländer (Bolivia, Etiopien, Mocambique, Rwanda, Tanzania, och Uganda). Cirka 15 procent av forskningsstödet gick till regionala program i främst Afrika men också Asien. Över hälften av forskningsstödet gick till globala aktörer. Sverige fortsätter att betona kärnstöd och samarbetspartners ägarskap.

Ungefär hälften av forskningsstödet gick till kapacitetsuppbyggnad på framför allt nationell nivå, inklusive utanför bilaterala program, men även regional och global nivå.

Inom bilaterala insatser på nationell nivå fortsatte doktorander att ofta varva forskning vid hemmauniversitet med utbildning och handledning vid svenska universitet. Stödet har bidragit till uppbyggnad av hållbar forskningskapacitet, regelverk, finansiering, infrastruktur, administration inom främst naturvetenskap och teknik, jordbruksfrågor, hälsa samt samhällsvetenskap. Kapacitetsstöd gavs även till forskningsreglerande myndigheter och forskningsråd.

Stödet har bidragit till stärkt forskarutbildning och forskning, ökad andel kvinnor involverade, ökat deltagande i internationell forskning, formulering av forskningsstrategier samt bättre kommunikation av vetenskapliga resultat.

Forskarkompetens stärker den högre utbildningen vid universiteten i fråga. Det har vidare fått positiva samhällsliga effekter när forskarkompetens har sökt sig till offentlig förvaltning och näringsliv.

Cirka 25–30 procent av forskare inom Sida-stödda program har varit kvinnor, en obalans som beror på bristen på kvinnor inom universiteten i samarbetsländerna, men också på att forskar-

utbildningar ofta sker inom ämnesområden som traditionellt domineras av män såsom teknik, naturvetenskap och medicin.

Året gav ytterligare tecken på att samarbetsländer gradvis åstadkommit självbärande system för forskarutbildning. Sonderingar har skett för identifiering av nya samarbetsländer inklusive i sviktande stater.

Nationella och även regionala forskningsaktörer, såsom Consortium for Advanced Research Training in Africa (CARTA), har stärkt kapaciteten inklusive vad gäller forskares deltagande och genombrott på den internationella nivån.

Inom verksamheten för Nordiska Afrikainstitutet (NAI) som finansieras över anslag 1:3 *Nordiska Afrikainstitutet* har gästforskar- och stipendieverksamhet bidragit till forskningskapacitet och forskningsbaserad kunskap i låginkomstländer i Afrika.

Forskning av relevans för fattigdomsbekämpning och hållbar utveckling

Sida-stödd forskning i samarbetsländer och inom ramen för regionala och globala initiativ, liksom svensk utvecklingsforskning finansierad via Vetenskapsrådet, har haft relevans för ett brett spektrum av globala mål i Agenda 2030. Svenskt forskningsstöd resulterade i många vetenskapliga publikationer, och ofta nya tillämpningar som kan förbättra villkoren för människor som lever i fattigdom, t ex koleravaccin, insatser mot malaria, odling av sötpotatis, abortlagstiftning, boskapsförsäkring.

African Economic Research Consortium (AERC) och African Program for Health Research Consortium (APHRC) utgör två exempel på regionalt framgångsrika tankesmedjor med svenskt stöd. Det globala CGIAR (Consultative Group for International Agricultural Research) genererade bl.a. ny kunskap om tryggad livsmedelsförsörjning, t.ex. fiskodlingar och klimattåliga grödor, samt lösningar på miljö- och klimatutmaningar. WHO:s forskningsprogram ökade kunskapen om bl.a. tropiska sjukdomar, International Foundation for Science gav stöd till unga forskare från utvecklingsländer, och International Network for the Availability of Scientific Publications ökade tillgången till vetenskaplig litteratur.

Vetenskapsrådet har haft fortsatt ansvar för stödet till svensk utvecklingsforskning och

beslutade om stöd till 33 forskningsprojekt varav 60 procent på Afrika, liksom 17 forsknings-samarbeten där Indien och Kambodja var vanliga samarbetsländer.

Genomförandet av den globala forskningsstrategin skedde ofta i samverkan med bilaterala, regionala, tematiska strategier. Bland annat har University of Rwanda givits stöd under landstrategins målsättningar för marknadsutveckling och produktiv sysselsättning, vilket bidragit till forskningskapacitet. Regionala strategier gav utrymme för forskning om t.ex. mänskliga rättigheter som inte skulle vara möjligt på nationell nivå.

Forskningsbiståndet har visat sig kunna utgöra god grund för långsiktiga relationer mellan Sverige och samarbetsländerna bortom biståndet.

Nordiska Afrikainstitutets (NAI) verksamhet har resulterat i forskningsmöjligheter för personer från nordiska och afrikanska länder, publicering av forskningsresultat samt föreläsnings- och seminarieverksamhet. Detta inom områdena konflikt, säkerhet och demokratisering; landsbygdens förändring, resurser och ägande; städers dynamik; migration, mobilitet och transnationella relationer. Inom det stipendieprogrammet för gästforskare från Afrika var 67 procent kvinnor och 33 procent män, medan i stipendieprogrammet för nordiska studenter och forskare var 36 procent kvinnor och 64 procent män. Genom bibliotek och kommunikationsverksamhet har NAI gjort information om Afrika tillgänglig för en bredare allmänhet.

Tabell 2.17 Utbildning och forskning: Indikatorer från multilaterala organisationer, utvecklingsbanker och EU

Indikator	Institution	Utfall 2014	Utfall 2015	Utfall 2016	Utfall 2017	Kommentar
Antal lärare rekryterade eller utbildade	VBG		6,6 milj	9 milj	11,6 milj	Sveriges andel av totalt kärnstöd 2017: 3,1 %
Antal barn som fått tillgång till läromedel	UNICEF		15 milj	15,6 milj	12,5 milj	Sveriges andel av totalt kärnstöd 2017: 14,5 %
Antal barn i grundskola med EU-stöd	EU		19 447 000	10 635 000	5 290 000	Resultat av EU-finansierade program avslutade under respektive år
Män			9 814 000	5 355 000	2 513 000	
Kvinnor			8 683 000	5 183 000	2 410 000	
Okänt			950 000	96 000	366 000	
Antal lärare som fått utbildning med EU-stöd	EU	33 000	175 000	84 000		Resultat av EU-finansierade program avslutade under respektive år

Humanitärt bistånd

Nedan redovisas resultat med avseende på räddande av liv, lindrad nöd och upprätthållen mänsklig värdighet, och genom dessa förbättrade levnadsvillkor för människor i fattigdom och förtryck.

Insatser på området har finansierats främst över Humanitärt bistånd enligt tabell 2.6 samt Multilaterala och internationella organisationer och fonder.

För 2017 uppgick det humanitära biståndet till 5,8 miljarder kronor, varav 3,2 miljarder fördelades genom Sida för behovsbaserat land- och projektstöd och 2,6 miljarder genom UD för kärnstöd till multilaterala organisationer med humanitär verksamhet. Sverige var därmed den sjunde största bilaterala humanitära givaren 2017.

Behovsbaserad, snabb och effektiv humanitär respons

Det humanitära biståndet har gett krisdrabbade människor skydd och assistans baserat på det internationella humanitära systemets samordnade behovsanalyser och responsplaner: livsmedel, nutritionshöjande produkter, insatsvaror för jordbruksproduktion, foder och vaccinationer till husdjur och boskap, hälsovård, rent vatten, sanitet, tak över huvudet och andra basförnödenheter. Barn har fått vaccinering och utbildning och krisdrabbade har fått psykosocialt stöd. Stödet har i ökande utsträckning bidragit till att stärka motståndskraften hos de drabbade och möjliggjort återhämtning efter kriser, exempelvis återintegrering av flyktingar och förbättrade försörjningsmöjligheter.

De fem humanitära kriser som mottog mest svenskt bilateralt humanitärt stöd under 2017 var

Syrien, Jemen, Sydsudan, DR Kongo och Nigeria. Svenskt humanitärt bistånd har även resulterat i att 186 snabbinsatser till nya och eskalerande kriser kunnat genomföras.

Kärnstöden bidrog till att möjliggöra snabb och behovsbaserad respons. Exempelvis gav WFP under 2017 livsmedelsbistånd till 91 miljoner människor utifrån sitt humanitära mandat.

FN:s livsmedels- och jordbruksorganisation FAO gav stödinsatser för återuppbyggnad av livsmedelsproduktionen, som stärkte människors självförsörjning. 6 miljoner människor i Nigeria, Somalia, Sydsudan och Jemen fick stöd till att producera skördar. Samtidigt gav FAO långsiktigt jordbruksstöd till bl.a. distribution av utsäde, jordbruksredskap samt med djurhälsoinsatser.

OCHA har 2017 bidragit till strategisk samordning av det humanitära biståndet för mer än 128 miljoner människor i 33 länder. OCHA har lett arbetet med gemensamma behovsanalyser och gemensamma responsplaner, vilket gett ett mer effektivt humanitärt bistånd. Omfattande samordningsinsatser har krävts i tre storskaliga kriser (DR Kongo, Irak, Syrien och Jemen), och fyra eskalerande kriser (Rohingya-situationen, Etiopien, Nigeria och Somalia) samt i responsen för att minska svält i Nigeria, Somalia, Sydsudan och Jemen. FN:s fond för katastrofbistånd (CERF) har, trots begränsad finansiering, varit en effektiv och flexibel global mekanism för finansiering av insatser i nya humanitära situationer och underfinansierade kriser med störst stöd till Somalia, Nigeria, Sudan och Etiopien EU bidrog 2017 till behovsbaserat humanitärt stöd till med 2,4 miljarder euro ur EU:s budget. Stödet omfattar hjälpinsatser så som livsmedel, tak över huvudet, skydd inklusive

mot genderbaserat våld, sjukvård, utbildning, rent vatten och kontantbaserat stöd.

Ökat skydd för krisdrabbade människor

Behovet av stärkt skydd för civila och för humanitära hjälparbetare är fortsatt en stor utmaning i samband med väpnade konflikter. Stärkandet av den internationella humanitära rätten har skett dels på policynivå genom bl. a. FN:s säkerhetsråd, och dels genom stöd till metoder och verktyg som syftar till att öka respekten och kunskapen om den humanitära rätten.

ICRC är en central partner i att värna den humanitära rätten såsom depositarie (custodian) av de folkrättsliga dokument som reglerar internationell humanitär rätt. ICRC har ofta ett unikt tillträde till behövande i kriser där andra aktörer inte kan vara verksamma och har under året ökat responsen i Bangladesh, Irak, Libyen, Mozambique, Myanmar, Somalia, Jemen och Tchadsjö-regionen. ICRC har fortsatt att vara en trovärdig och respekterad partner i fält vad gäller rapportering om folkrättsliga överträdelser.

UNHCR har utifrån sitt mandat och ett omfattande svenskt stöd spelat en nyckelroll i att värna flyktingars skydd och rättigheter och söka lösningar på utdragna flyktingsituationer, med verksamhet i 130 länder och ansvar för 71 miljoner människor på flykt.

I EU:s humanitära verksamhet har Sverige spelat en aktiv roll i rådsarbetsgruppen för humanitärt bistånd och livsmedelsbistånd, COHAFA, och i värnandet av de humanitära principerna och internationell humanitär rätt, bl. a. i framtagandet av gemensamma humanitära budskap för olika kriser liksom rådsslutsatser.

Sverige ledde under 2017 initiativet Call to Action on Protection from Gender-based violence, för att bekämpa och hantera könsrelaterat våld i humanitära kriser.

Ökat inflytande för krisdrabbade människor

Sverige gav riktade policy- och metodstöd till organisationer som verkar för ökat deltagande och ansvarsutkrävande, och bidrog därigenom till att ge krisdrabbade människor en röst och möjlighet att utkräva ansvar.

För att säkerställa att kvinnors, mäns, flickors och pojkars specifika humanitära behov och möjligheter beaktas och tillgodoses verkade Sverige aktivt för ett integrerat jämställdhetsperspektiv i det internationella systemets behovsbedömningar och responsplaner. Över 40

procent av FN:s responsplaner grundades på en strategisk jämställdhetsanalys och Sverige har drivit att detta måste öka till 100 procent. Sverige har även verkat för förbättrad könsuppdelad statistik samt systematisk användning av jämställdhetsmarkörer. Flera av Sidas strategiska samarbetspartners har arbetat målinriktat med jämställdhetsintegrering.

Genom Sveriges ordförandeskap i Call to Action on Protection from Gender-based Violence in Emergencies främjades kvinnors och flickors deltagande i humanitär respons, liksom i det förebyggande arbetet. Sverige bidrog till att öka medlemskapet och som ordförande anordnade Sverige flera högnivåpaneler som inkluderade frågan om deltagande och inflytande samt ledde påverkansarbete för att åtaganden inom initiativet skulle efterlevas och rapporteras.

Stärkt kapacitet och effektivitet i det humanitära systemet

Sverige har verkat för ett effektivare humanitärt bistånd på global nivå genom att leverera på gemensamma åtaganden inom den s.k. Grand Bargain-överenskommelsen från det globala humanitära toppmötet i Istanbul 2016. Det har omfattat flexibel finansiering, stärkt stöd till lokala aktörer, ökat kontantbaserat stöd, förbättrade synergier mellan humanitärt bistånd och utvecklingssamarbete, ökad transparens samt integrering av ett jämställdhetsperspektiv i det humanitära arbetet.

Sverige har varit ledande i att driva arbetet mot ökad flexibel finansiering. Samtidigt som trenden gått i motsatt riktning har Sverige fortsatt öka nivån av icke öronmärkt kärnstöd och programstöd och är den enskilt största givaren av icke öronmärkt kärnstöd till de humanitära FN-organisationerna. Även ökat stöd till FN:s landbaserade humanitära fonder har bidragit till att öka kapaciteten att möta de humanitära behoven på ett snabbt, behovsbaserat och kostnadseffektivt sätt.

Sverige har också varit drivande i styrelserna för multilaterala organisationer med humanitär verksamhet för att säkerställa effektivitet och en verksamhet baserad på humanitära principer. Sverige har vidare verkat för stärkt humanitär samordning, behovsbaserat bistånd, tillvaratagande av lokala aktörers förmågor, ökat jämställdhetsperspektiv samt ökat resultatfokus i humanitära insatser.

Sverige har bl.a. varit instrumentell för OCHA:s reformprocess som lett till en budget i balans, en ny och mer ändamålsenlig organisationsstruktur, ny strategisk plan och nytt resultatramverk.

Sverige har aktivt medverkat till att mobilisera ökad humanitär finansiering bl.a. genom medverkan i ett antal humanitära givar-konferenser.

Metoder för att främja innovation och långsiktighet har fortsatt stärkts. Fortsatt ökning av kontant- och kupongstöd har effektiviserat WFP:s arbete och gett 19 miljoner människor ökad frihet att styra inköp utefter sina behov.

Samspelet och komplementariteten mellan det humanitära biståndet och utvecklingssamarbetet

har fortsatt stärkts systematiskt genom nya arbetsmetoder, bl. a. delade analyser och planering baserat på risk och sårbarhet för insatser i kris- och högriskkontexter. Detta har stärkt arbetet för minskad utsatthet och ökad återhämtningsförmåga (resiliens).

Resiliensfokus i humanitära insatser har också stärkts genom nya fleråriga stöd till utdragna kriser med målet att minska humanitärt beroende och främja långsiktiga lösningar för de mest utsatta och sårbara.

Överföring av insatser från humanitär finansiering till utvecklingsanslag har ökat både på land- och global nivå.

Tabell 2.18 Indikatorer från multilaterala organisationer och EU

Indikator	Institution	Utfall 2014	Utfall 2015	Utfall 2016	Utfall 2017	Kommentar
Antal undernärda barn som fått speciella näringstillskott	WFP	7,3 milj	7,6 milj	8,7 milj	11 milj	Sveriges andel av totalt kärnstöd 2017: 20,8 %
Antal utsatta kvinnor som fått utökad näringstillskott	WFP	3,0 milj	3,5 milj	4,1 milj	5,3 milj	Sveriges andel av totalt kärnstöd 2017: 20,8 %
Antal nödlidande människor som fått tillgång till rent vatten och sanitet	ICRC	26,6 milj	31 milj	28,4 milj	35,5 milj	Sveriges andel av totalt kärnstöd 2017: 3 %
Antal nödlidande människor som mottagit förnödenheter	ICRC	3,8 milj	5,2 milj	4,1 milj	4,9 milj	Sveriges andel av totalt kärnstöd 2017: 3 %
Antal nödlidande människor som har fått tillgång till primärvård (i genomsnitt/månad)	ICRC	6,2 milj	6 milj	8,8 milj	7,2	Sveriges andel av totalt kärnstöd 2017: 3 %
Antal nödlidande människor som mottagit försörjningsstöd						Sveriges andel av totalt kärnstöd 2017:
	WFP	8,9 milj	9,6 milj	14 milj	19 mil	20,8 %
	ICRC	5,3 milj	3,3 milj	3,5 milj	3,5 milj	3 %
	UNRWA	0,3 milj	0,25 milj	0,25 milj	0,25 milj	8,5 %
	UNHCR				8 milj	12,9 %
Procent av flyktingsituationer med UNHCR-respons där stödet till kända överlevare av sexuellt och könsbaserat våld upprätthållits eller förbättrats	UNHCR		87	82	85	Sveriges andel av totalt kärnstöd 2017: 12,9 %
Procent av flyktingsituationer med UNHCR-respons där utfärdande av födelsebevis för nyfödda upprätthållits eller ökat	UNHCR		94	64	64	Sveriges andel av totalt kärnstöd 2017: 12,9 %
Antal personer som saknar livsmedelstrygghet som fått stöd genom sociala transfereringar	EU	988 000	1 858 000	8 635 000		Resultat av EU-finansierade program avslutade under respektive år
Män			240 000	158 000		
Kvinnor			275 000	167 000		
Uppgift saknas			1 344 000	8 310 000		

2.6 Budgetförslag

2.6.1 1:1 Biståndsverksamhet

Tabell 2.19 Anslagsutveckling 1:1 Biståndsverksamhet

Tusental kronor

2017	Utfall	35 401 536	Anslags- sparande	35 604
2018	Anslag	41 341 382 ¹	Utgifts- prognos	41 342 268
2019	Förslag	43 534 337		
2020	Beräknat	44 397 083		
2021	Beräknat	46 946 765		

¹ Inklusivt beslut om ändringar i statens budget 2018 och förslag till ändringar i samband med denna proposition.

Ändamål

Anslaget får användas för internationellt bistånd. Medlen från anslaget får även användas för att subventionera premier för avgifter avseende statens garantier för Nordiska investeringsbankens låneanordning för miljöinvesteringar som inte klassificeras som bistånd enligt OECD/DAC:s definition, och för viss verksamhet vid Sida Partnership forum i Härnösand. Anslaget får även användas för att subventionera avgifter avseende garantigivning inom ramen för internationellt bistånd, till den del avgiften avser förväntad förlust. Anslaget får även användas för viss metodutveckling, studier, utvärderingar och erfarenhetsredovisningar, revisioner samt temporär verksamhet inom avgränsade projekt. Anslaget får även användas för förvaltningsutgifter, vilka beräknas uppgå till ca 155 miljoner kronor, vid myndigheter som genomför internationellt bistånd.

Bemyndiganden om ekonomiska åtaganden

Regeringens förslag: Regeringen bemyndigas att under 2019 för anslaget 1:1 *Biståndsverksamhet* besluta om bidrag som inklusive tidigare åtaganden medför behov av framtida anslag på högst 103 100 000 000 kronor 2020–2029.

Skälen för regeringens förslag: För att främja en högre grad av förutsägbarhet i biståndsgivningen behöver ekonomiska avtal inom biståndsverksamheten kunna ingås. Nya åtaganden beräknas uppgå till ca 43 miljarder kronor. Myndigheter som disponerar bemyndiganden under anslaget är bl.a. Regeringskansliet, Sida, Svenska institutet, Vetenskapsrådet, Nordiska Afrikainstitutet och Strålsäkerhetsmyndigheten.

För den del av anslaget 1:1 *Biståndsverksamhet* som regeringen respektive Regeringskansliet beslutar om beräknas nya åtaganden göras 2019 till ett belopp om ca 24 miljarder kronor. Framför allt rör det sig om 19:e påfyllnaden av den Internationella utvecklingsfonden i Världsbanken (IDA), den 15:e påfyllnaden i Afrikanska utvecklingsfonden (AfDF), den Gröna klimatfonden (GCF) samt den Globala fonden mot aids, tuberkulos och malaria (GFATM).

För den del av anslaget 1:1 *Biståndsverksamhet* som Sida disponerar beräknas nya åtaganden göras 2019 till ett belopp om ca 18 miljarder kronor. Åtagandena består av insatser som löper under flera år och som berör alla Sidas verksamheter. De angivna beloppen är indikativa då utfallet bl.a. kan komma att påverkas av att avtal tecknas senare än beräknat samt att det i mottagarländerna inträffar oförutsedda händelser som inverkar på planerade beslut om projekt och program. Förändringar kan även inträffa på grund av att utbetalningar av redan beslutade insatser förskjuts över tiden.

Regeringen bör därför bemyndigas att under 2019 för anslaget 1:1 *Biståndsverksamhet* besluta om bidrag som inklusive tidigare gjorda åtaganden medför behov av framtida anslag på högst 103 100 000 000 kronor 2020–2029.

Tabell 2.20 Beställningsbemyndiganden för anslaget 1:1 Biståndsverksamhet

Miljoner kronor

	Utfall 2017	Prognos 2018	Förslag 2019	Beräknat 2020	Beräknat 2021	Beräknat 2022–2029
Ingående åtaganden	55 426	65 079	88 447			
Nya åtaganden	31 369	42 031	42 405			
Infriade åtaganden	16 932	18 663	27 752	30 625	28 395	44 080
Utestående åtaganden	65 079 ¹	88 447	103 100			
Erhållet/föreslaget bemyndigande	74 350	89 778	103 100			

¹Utestående åtaganden 2017 i svenska kronor beräknade enligt balansdagens kurs.

Garantigivning

Regeringens förslag: Regeringen bemyndigas att under 2019 ställa ut statliga garantier för biståndsverksamhet som inklusive tidigare utfärdade garantier uppgår till högst 14 000 000 000 kronor.

Skälen för regeringens förslag: Bemyndigandet omfattar ett statligt garantiåtagande avseende Sidas garantigivning. Denna innefattar såväl äldre system för biståndsgarantier och fristående garantier som garantier enligt det system som infördes 2009. Regeringen bör därför bemyndigas att under 2019 ställa ut statliga garantier för biståndsverksamhet som inklusive tidigare utfärdade garantier uppgår till högst 14 000 000 000 kronor.

Kapitaltillskott till Swedfund International AB

Regeringens förslag: Regeringen bemyndigas att under 2019 för anslaget 1:1 *Biståndsverksamhet* besluta om kapitaltillskott på högst 600 000 000 kronor till Swedfund International AB.

Skälen för regeringens förslag: I budgetpropositionen 2018 bemyndigade riksdagen regeringen att under 2018 fatta beslut om kapitaltillskott till Swedfund om 600 miljoner kronor. Regeringen aviserade samtidigt att den avsåg återkomma till riksdagen i budgetpropositionerna för 2019 och 2020 med förslag om ytterligare kapitaltillskott till Swedfund om 600 miljoner kronor för 2019 respektive 2020.

Det är regeringens mening att stärka Swedfunds möjligheter att bidra till en socialt, ekonomiskt och miljömässigt hållbar utveckling och fattigdomsbekämpning genom ytterligare kapitaltillskott. Regeringens bedömning är att Swedfund har goda förutsättningar att genomföra investeringar i världens fattigaste länder baserat på lång erfarenhet, en väl utvecklad affärsmodell och en fullt integrerad resultatredovisning där frågor om anständiga arbetsvillkor, skatteintäkter, jämställdhet samt miljö och klimat beaktas och följs upp.

Vid bolagsstämman i december 2016 antogs en reviderad ägaranvisning som inkluderade uppdaterade och delvis nya mål för Swedfund i syfte att tydliggöra ägarens uppföljning av bolagets utvecklingspolitiska och andra uppdrag. Ett grundläggande krav för bolagets verksamhet är att den ska bedrivas på ett affärsmässigt sätt och utföra investeringar som ska vara socialt, ekonomiskt och miljömässigt hållbara, vilket framgår av ägaranvisningen.

Regeringen föreslår att riksdagen bemyndigar regeringen att under 2019 besluta om kapitaltillskott till Swedfund om 600 miljoner kronor, i enlighet med det belopp som aviserades i budgetpropositionen 2018. Utgiften belastar anslaget 1:1 *Biståndsverksamhet*.

Det är regeringens uppfattning att bolaget bör ha en finansiering och kapitalstruktur som motsvarar den risk som följer på uppdraget som utvecklingsfinansierare och detta har varit en viktig utgångspunkt vid val av finansieringsform. Det är regeringens bedömning att kapitaltillskott är den finansieringsmodell som ger Swedfund bäst förutsättningar att bedriva en verksamhet som svarar mot det biståndspolitiska målet.

Regeringens överväganden

De principer som tillämpats vid utformningen av denna proposition innebär att anslaget ökar som en följd av att biståndsramen fortsatt beräknas uppgå till 1 procent av vid budgeteringstillfället beräknad bruttonationalinkomst (BNI) för 2019. Den tidigare beräknade ökningen av anslaget med 0,9 miljoner kronor som var en konsekvens av tidigare budgeterad minskning av överföringen till utgiftsområde 18 Samhällsplanering, bostadsförsörjning och byggande samt konsumentpolitik, anslaget 2:1 *Konsumentverket* för Konsumentverkets remitteringstjänst, Money from Sweden utblir 2019 och 2020.

Riksdagen bemyndigade i höständeringsbudget för 2013 (prop. 2013/14:2, bet. 2013/14:FiU11, rskr. 2013/14:41) regeringen att under utgiftsområde 7 Internationellt bistånd ikläda staten betalningsansvar i form av statliga garantier som uppgår till högst 152 059 320 euro under den totala genomförandeperioden för Europeiska investeringsbankens långivning inom ramen för Lomé IV bis och Cotonouavtalet. Sida ansvarar för redovisning av garantiåtagandet. Regeringen avser att införliva åtagandet i den statliga garantimodellen, genom att medel motsvarande förväntad förlust överförs från biståndsanslaget till garantireserven i Riksgäldskontoret. Ett eventuellt infriande av den svenska garantin belastar därefter garantireserven.

Regeringen föreslår att 43 534 337 000 kronor anvisas under anslaget 1:1 *Biståndsverksamhet* för 2019. För 2020 och 2021 beräknas anslaget till 44 397 083 000 kronor respektive 46 946 765 000 kronor.

Tabell 2.21 Härledning av anslagsnivån 2019–2021 för 1:1 Biståndsverksamhet

Tusental kronor

	2019	2020	2021
Anvisat 2018¹	41 606 382	41 606 382	41 606 382
<i>Förändring till följd av:</i>			
Beslut	-1 241 192	-1 395 412	-1 035 472
Övriga makroekonomiska förutsättningar	1 740 902	3 599 802	5 488 702
Volym	-8 386	114	114
<i>Överföring till/från andra anslag</i>			
Övrigt	1 436 631	586 197	887 039
Förslag/beräknat anslag	43 534 337	44 397 083	46 946 765

¹ Statens budget enligt riksdagens beslut i december 2017 (bet. 2017/18:FiU10). Beloppet är således exklusive beslut om ändringar i statens budget.

2.6.2 1:2 Styrelsen för internationellt utvecklingssamarbete

Tabell 2.22 Anslagsutveckling 1:2 Styrelsen för internationellt utvecklingssamarbete

Tusental kronor

År	Slagslag	Utfall	Anslags-sparande	Utgifts-prognos
2017	Utfall	1 115 248	17 557	
2018	Anslag	1 199 090 ¹		1 212 444
2019	Förslag	1 201 325		
2020	Beräknat	1 219 472 ²		
2021	Beräknat	1 236 472 ³		

¹ Inklusive beslut om ändringar i statens budget 2018 och förslag till ändringar i samband med denna proposition.

² Motsvarar 1 325 581 tkr i 2019 års prisnivå.

³ Motsvarar 1 325 580 tkr i 2019 års prisnivå.

Ändamål

Anslaget får användas för förvaltningsutgifter avseende Styrelsen för internationellt utvecklingssamarbete (Sida). Anslaget får även användas för att subventionera avgifter avseende garantigivning inom ramen för internationellt bistånd, till den del avgiften avser Sidas administrativa kostnader. Anslaget får även användas för förvaltningsutgifter för samarbete inom Östersjöregionen, som inte klassificeras som bistånd enligt OECD/DAC:s definition.

Regeringens överväganden

De principer som tillämpats vid utformningen av denna proposition innebär att det tillskott som regeringen aviserade i budgetpropositionen 2018 till Styrelsen för internationellt utvecklingssamarbete bl. a. för en stärkt svensk fältnärvaro inte genomförs. Anslaget ökar därför inte i enlighet med tidigare redovisade beräkningar.

För 2019 föreslår regeringen att anslaget 1:2 *Styrelsen för internationellt utvecklingssamarbete* ökas med 5 037 000 kronor som en justering för valutakursutveckling. Vidare föreslås anslaget för 2019 minskas med 8 500 000 kronor för att justera lägre kostnadsutveckling för lokaler i de länder och orter som Sida har fältnärvaro. I budgetpropositionen för 2017 ökades anslaget med 19 877 000 kronor för att justera för valutakursutvecklingen samt för den högre kostnadsutvecklingen för lokaler som präglar de länder och orter där Sida har fältnärvaro (prop. 2016/17:1 utg.omr. 7 avsnitt 2.7, bet. 2016/17:UU2, rskr. 2016/17:95). Ökningen 2017 var avsedd att gälla permanent, vilket innebär att

en justering behöver göras av anslaget. Inklusive pris- och löneomräkning innebär det en ytterligare ökning med 20 200 000 kronor.

Regeringen föreslår att 1 201 325 000 kronor anvisas under anslaget 1:2 *Styrelsen för internationellt utvecklingssamarbete* för 2019. För 2020 och 2021 beräknas anslaget till 1 219 472 000 kronor respektive 1 236 472 000 kronor.

Tabell 2.23 Härledning av anslagsnivån 2019–2021 för 1:2 Styrelsen för internationellt utvecklingssamarbete

Tusental kronor

	2019	2020	2021
Anvisat 2018 ¹	1 171 090	1 171 090	1 171 090
<i>Förändring till följd av:</i>			
Pris- och löneomräkning ²	13 498	31 392	48 155
Beslut	16 737	16 990	17 227
Överföring till/från andra anslag			
Övrigt			
Förslag/beräknat anslag	1 201 325	1 219 472	1 236 472

¹ Statens budget enligt riksdagens beslut i december 2017 (bet. 2017/18:FiU10). Beloppet är således exklusive beslut om ändringar i statens budget.

² Pris- och löneomräkningen baseras på anvisade medel 2018. Övriga förändringskomponenter redovisas i löpande priser och inkluderar därmed en pris- och löneomräkning. Pris- och löneomräkningen för 2020–2021 är preliminär.

2.6.3 1:3 Nordiska Afrikainstitutet

Tabell 2.24 Anslagsutveckling 1:3 Nordiska Afrikainstitutet

Tusental kronor

År	Slagslag	Utfall	Anslags-sparande	Utgifts-prognos
2017	Utfall	14 052	958	
2018	Anslag	16 103 ¹		16 342
2019	Förslag	16 279		
2020	Beräknat	16 531 ²		
2021	Beräknat	16 770 ³		

¹ Inklusive beslut om ändringar i statens budget 2018 och förslag till ändringar i samband med denna proposition.

² Motsvarar 16 279 tkr i 2019 års prisnivå.

³ Motsvarar 16 279 tkr i 2019 års prisnivå.

Ändamål

Anslaget får användas för Nordiska Afrikainstitutets förvaltningsutgifter.

Kompletterande information

Nordiska Afrikainstitutet (NAI) har, enligt förordning (2007:1222) med instruktion för

Nordiska Afrikainstitutet, som uppgift att främja och bedriva vetenskaplig forskning om Afrika, verka som centralpunkt och katalysator för den nordiska Afrikaforskningen och främja samarbete och kontakter mellan nordiska och afrikanska forskare; sprida kvalificerad och relevant information inklusive att föra en aktiv policydialog samt bevaka och tillgängliggöra litteratur om det moderna Afrika. Arbetet utförs inom tre verksamhetsområden: forskning, kommunikation och bibliotek.

Regeringens överväganden

Det är centralt att myndigheten stärker forskningens policyrelevans och att verksamhetens inriktning svarar upp mot ett Afrika i förändring, med ökad tonvikt på aktuella trender samt förutsättningar och hinder för utveckling. Framöver är nyrekrytering av forskare prioriterat för att fortsatt kunna nå verksamhetsmålen.

Regeringen föreslår att 16 279 000 kronor anvisas under anslaget 1:3 *Nordiska Afrikainstitutet* för 2019. För 2020 och 2021 beräknas anslaget till 16 531 000 kronor respektive 16 770 000 kronor.

Tabell 2.25 Härlledning av anslagsnivån 2019–2021 för 1:3 Nordiska Afrikainstitutet

Tusental kronor			
	2019	2020	2021
Anvisat 2018¹	16 103	16 103	16 103
<i>Förändring till följd av:</i>			
Pris- och löneomräkning ²	176	428	667
Beslut			
Överföring till/från andra anslag			
Övrigt			
Förslag/beräknat anslag	16 279	16 531	16 770

¹ Statens budget enligt riksdagens beslut i december 2017 (bet. 2017/18:FiU10). Beloppet är således exklusive beslut om ändringar i statens budget.

² Pris- och löneomräkningen baseras på anvisade medel 2018. Övriga förändringskomponenter redovisas i löpande priser och inkluderar därmed en pris- och löneomräkning. Pris- och löneomräkningen för 2020–2021 är preliminär.

2.6.4 1:4 Folke Bernadotteakademin

Tabell 2.26 Anslagsutveckling 1:4 Folke Bernadotteakademin

Tusental kronor				
2017	Utfall	110 663	Anslags-sparande	-542
2018	Anslag	123 955 ¹	Utgifts-prognos	121 932
2019	Förslag	125 302		
2020	Beräknat	127 043 ²		
2021	Beräknat	128 586 ³		

¹ Inklusive beslut om ändringar i statens budget 2018 och förslag till ändringar i samband med denna proposition.

² Motsvarar 125 301 tkr i 2019 års prisnivå.

³ Motsvarar 125 302 tkr i 2019 års prisnivå.

Ändamål

Anslaget får användas till Folke Bernadotteakademinns förvaltningsutgifter.

Kompletterande information

Folke Bernadotteakademin har i uppgift att stödja internationell fredsfrämjande verksamhet.

Regeringens överväganden

Folke Bernadotteakademin har rekryterat och sänt ut civil personal till internationella fredsinsatser, bedrivit utbildning och övning, främjat och bedrivit erfarenhetshantering, doktrin- och metodutveckling och forskning inom sitt verksamhetsområde. Därtill har myndigheten genomfört uppdrag inom biståndsstrategierna för Afrika söder om Sahara, Demokratiska republiken Kongo, Liberia, Mali, Somalia, Colombia, Irak, Palestina, Afghanistan och Myanmar. Folke Bernadotteakademin har också bidragit till regeringens satsning på fredsdiplomati, såsom specificerat i budgetproposition för 2018.

Regeringen föreslår att 125 302 000 kronor anvisas under anslaget 1:4 *Folke Bernadotteakademin* för 2019. För 2020 och 2021 beräknas anslaget till 127 043 000 kronor respektive 128 586 000 kronor.

Tabell 2.27 Härledning av anslagsnivån 2019–2021 för 1:4 Folke Bernadotteakademien

Tusental kronor

	2019	2020	2021
Anvisat 2018¹	123 955	123 955	123 955
<i>Förändring till följd av:</i>			
Pris- och löneomräkning ²	1 347	3 088	4 631
Beslut			
Överföring till/från andra anslag			
Övrigt			
Förslag/beräknat anslag	125 302	127 043	128 586

¹ Statens budget enligt riksdagens beslut i december 2017 (bet. 2017/18:FiU10). Beloppet är således exklusive beslut om ändringar i statens budget.

² Pris- och löneomräkningen baseras på anvisade medel 2018. Övriga förändringskomponenter redovisas i löpande priser och inkluderar därmed en pris- och löneomräkning. Pris- och löneomräkningen för 2020–2021 är preliminär.

2.6.5 1:5 Riksrevisionen: Internationellt utvecklingssamarbete

Tabell 2.28 Anslagsutveckling 1:5 Riksrevisionen: Internationellt utvecklingssamarbete

Tusental kronor

År	Utfall		Anslags-sparande	
2017	Utfall	51 424		-1 424
2018	Anslag	50 000 ¹	Utgifts-prognos	49 000
2019	Förslag	50 000		
2020	Beräknat	50 000		
2021	Beräknat	50 000		

¹ Inklusive beslut om ändringar i statens budget 2018 och förslag till ändringar i samband med denna proposition.

Ändamål

Anslaget får användas för utgifter för Riksrevisionens internationella utvecklingssamarbete. Medlen används i överensstämmelse med OECD/DAC:s definition av bistånd och inom ramen för målen för svensk biståndspolitik.

Kompletterande information

Riksrevisionen ska bedriva internationellt utvecklingssamarbete i enlighet med vad riksdagen beslutat. Verksamheten redovisas under avsnittet Riksrevisionen under utgiftsområde 2 Samhällsekonomi och finansförvaltning. Riksrevisionen publicerar vidare återkommande en uppföljningsrapport som

beskriver inriktningen, resultat och effekter av myndighetens internationella utvecklingssamarbete.

Riksrevisionens överväganden

Målet med Riksrevisionens internationella utvecklingssamarbete är att bidra till att stärka de nationella revisionsorganens kapacitet och förmåga att bedriva revision enligt internationella standarder. Huvudinriktningen bör vara långsiktigt institutionellt samarbete. Insatserna initieras, planeras och genomförs i direkt samverkan med samarbetsparterna.

Utvecklingssamarbetet sker i globala, regionala och bilaterala program i Afrika, Asien, västra Balkan och Östeuropa.

Riksrevisionen föreslår att 50 000 000 kronor anvisas under anslaget 1:5 *Riksrevisionen: Internationellt utvecklingssamarbete* för 2019. För 2020 och 2021 beräknas anslaget till 50 000 000 kronor respektive år.

Tabell 2.29 Härledning av anslagsnivån 2019–2021 för 1:5 Riksrevisionen Internationellt utvecklingssamarbete

Tusental kronor

	2019	2020	2021
Anvisat 2018¹	50 000	50 000	50 000
<i>Förändring till följd av:</i>			
Beslut			
Överföring till/från andra anslag			
Övrigt			
Förslag/beräknat anslag	50 000	50 000	50 000

¹ Statens budget enligt riksdagens beslut i december 2017 (bet. 2017/18:FiU10). Beloppet är således exklusive beslut om ändringar i statens budget.

2.6.6 1:6 Utvärdering av internationellt bistånd

Tabell 2.30 Anslagsutveckling 1:6 Utvärdering av internationellt bistånd

Tusental kronor

År	Utfall	Utveckling	Anslags- sparande	Utgifts- prognos
2017	Utfall	13 748		3 177
2018	Anslag	17 679 ¹		17 954
2019	Förslag	17 897		
2020	Beräknat	18 175 ²		
2021	Beräknat	18 439 ³		

¹ Inklusive beslut om ändringar i statens budget 2018 och förslag till ändringar i samband med denna proposition.

² Motsvarar 17 897 tkr i 2019 års prisnivå.

³ Motsvarar 17 897 tkr i 2019 års prisnivå.

Ändamål

Anslaget får användas för utgifter för den verksamhet som bedrivs av Expertgruppen för biståndsanalys (EBA) och för EBA:s förvaltningsutgifter.

Regeringens överväganden

Regeringen lägger stor vikt vid kunskap och evidens som grund för den framtida utformningen av Sveriges internationella bistånd. EBA har, med sin oberoende ställning, en viktig roll i detta. På uppdrag av regeringen gjorde Statskontoret en översyn av EBA under 2018. Enligt denna utvecklas EBA:s verksamhet i positiv riktning och Statskontoret rekommenderar regeringen att låta EBA fortsatt bedriva sin verksamhet i nuvarande organisationsform, dvs som kommitté.

Regeringen föreslår att 17 897 000 kronor anvisas under anslaget 1:6 *Utvärdering av internationellt bistånd* för 2019. För 2020 och 2021 beräknas anslaget till 18 175 000 kronor respektive 18 439 000 kronor.

Tabell 2.31 Härledning av anslagsnivån 2019–2021 för 1:6 Utvärdering av internationellt bistånd

Tusental kronor

	2019	2020	2021
Anvisat 2018 ¹	17 679	17 679	17 679
<i>Förändring till följd av:</i>			
Pris- och löneomräkning ²	218	496	760
Beslut			
Överföring till/från andra anslag			
Övrigt			
Förslag/beräknat anslag	17 897	18 175	18 439

¹ Statens budget enligt riksdagens beslut i december 2017 (bet. 2017/18:FiU10).

Beloppet är således exklusive beslut om ändringar i statens budget.

² Pris- och löneomräkningen baseras på anvisade medel 2018. Övriga förändringskomponenter redovisas i löpande priser och inkluderar därmed en pris- och löneomräkning. Pris- och löneomräkningen för 2020–2021 är preliminär.