

# Sveriges hälsobistånd 2023

## Statistikrapport

2024-10-11



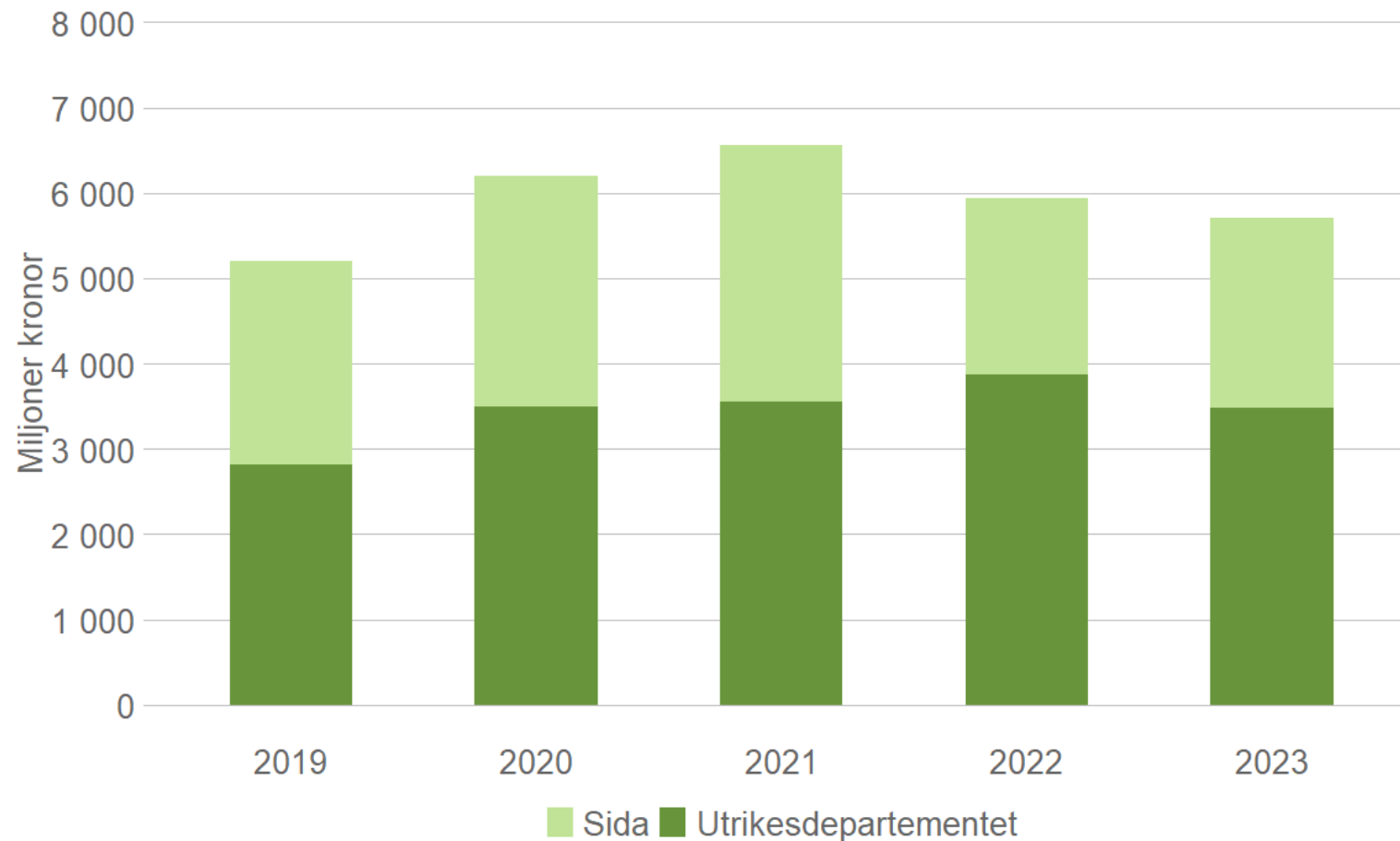
# Om hälsobiståndsrapporten

- I rapporten ingår statistik från Regeringskansliet och Sida. Den statistiska metodiken beskrivs längst bak.
- Statistiken avser kalenderåret 2023. I vissa fall skiljer sig siffror i denna rapport från tidigare år beroende på att statistiken kan ha uppdaterats även bakåt i tiden.

# Ett fortsatt omfattande hälsobistånd 2023

- Sveriges hälsobistånd uppgick år 2023 till drygt 5,7 miljarder kronor.
- Hälsobiståndet kanaliserades till 61% genom UD och 39% genom Sida.
- Hälsobiståndets andel av det totala biståndet minskade till 10,4 % år 2023, från 11,4 % 2022, vilket är något lägre än nivån innan pandemiåren (11,2 procent år 2019).

# Hälsobistånd via UD och Sida 2019-2023



# Sveriges hälsobistånd 2019-2023

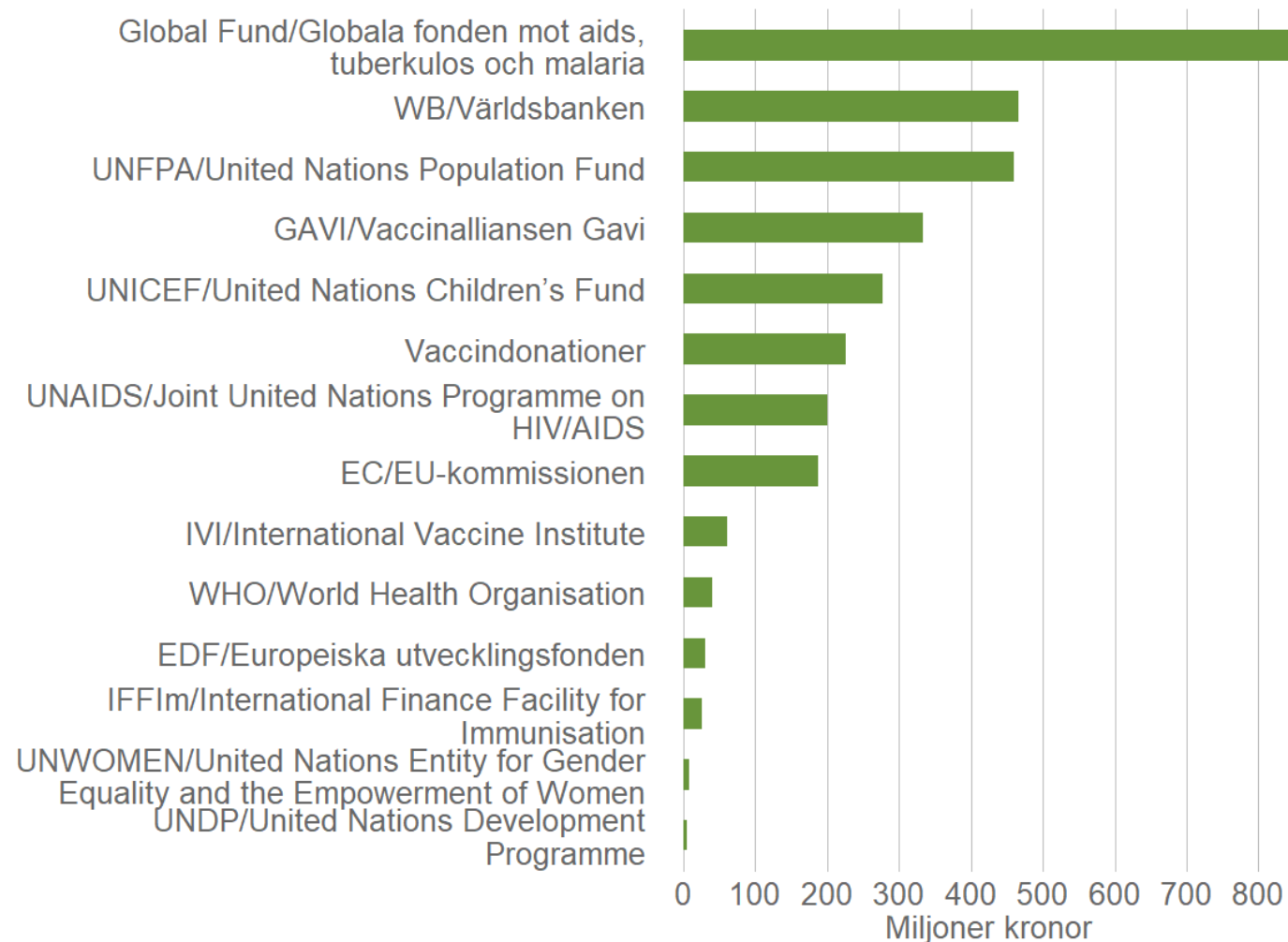
	2019		2020		2021		2022		2023	
	MSEK	%	MSEK	%	MSEK	%	MSEK	%	MSEK	%
<b>Totalt hälsobistånd</b>	5 208	11,2%	6 199	11,1%	6 566	13,6%	5 937	11,4%	5 713	10,4%
<b>Utrikesdepartementet</b>	2 820	54,1%	3 493	56,3%	3 554	54,1%	3 869	65,2%	3 476	60,8%
Multilateralt kärnstöd	2 787	98,8%	3 119	89,3%	3 132	88,1%	3 143	81,2%	2 943	84,7%
Övrigt	33	1,2%	374	10,7%	422	11,9%	727	18,8%	533	15,3%
<b>Sida</b>	2 388	45,9%	2 706	43,7%	3 012	45,9%	2 067	34,8%	2 237	39,2%
Bilaterala strategier	1 167	48,9%	1 385	51,2%	1 546	51,3%	1 155	55,9%	1 120	50,0%
Regionala strategier	414	17,4%	455	16,8%	504	16,7%	283	13,7%	569	25,4%
Globala strategier	807	33,8%	866	32,0%	962	31,9%	629	30,4%	549	24,5%

# Hälsobistånd via UD 2023

# Multilateralt stöd och särskilda satsningar

- Hälsobiståndet som kanaliserades via UD uppgick 2023 till 3,5 miljarder kronor, varav 85% var multilateralt kärnstöd.
- De fem största mottagarna tog tillsammans emot 81% av UD:s totala hälsobistånd.

# Mottagare av hälsobistånd via UD 2023





# Hälsobistånd via UD 2019-2023

MSEK	2019	2020	2021	2022	2023
<b>UD:s totala hälsobistånd</b>	<b>2 820</b>	<b>3 493</b>	<b>3 554</b>	<b>3 869</b>	<b>3 476</b>
Multilateralt kärnstöd	2 787	3 119	3 132	3 143	2 943
Global Fund/Globala fonden mot aids, tuberkulos och malaria	850	950	950	650	850
WB/Världsbanken	241	394	346	480	466
UNFPA/United Nations Population Fund	555	626	544	650	460
GAVI/Vaccinalliansen Gavi	300	350	350	350	332
UNICEF/United Nations Children's Fund	246	185	218	275	277
UNAIDS/Joint United Nations Programme on HIV/AIDS	314	300	300	300	200
EC/EU-kommissionen	137	164	202	260	187
IVI/International Vaccine Institute	-	-	-	-	62
WHO/World Health Organisation	31	33	35	30	40
EDF/Europeiska utvecklingsfonden	78	77	151	102	31
IFFIm/International Finance Facility for Immunisation	18	18	18	25	25
UNWOMEN/United Nations Entity for Gender Equality and the Empowerment of Women	11	15	10	14	8
UNDP/United Nations Development Programme	7	7	9	7	4
Vaccindonationer	-	100	358	325	226
Övrigt	33	274	64	402	307



# Hälsobistånd via Sida 2023

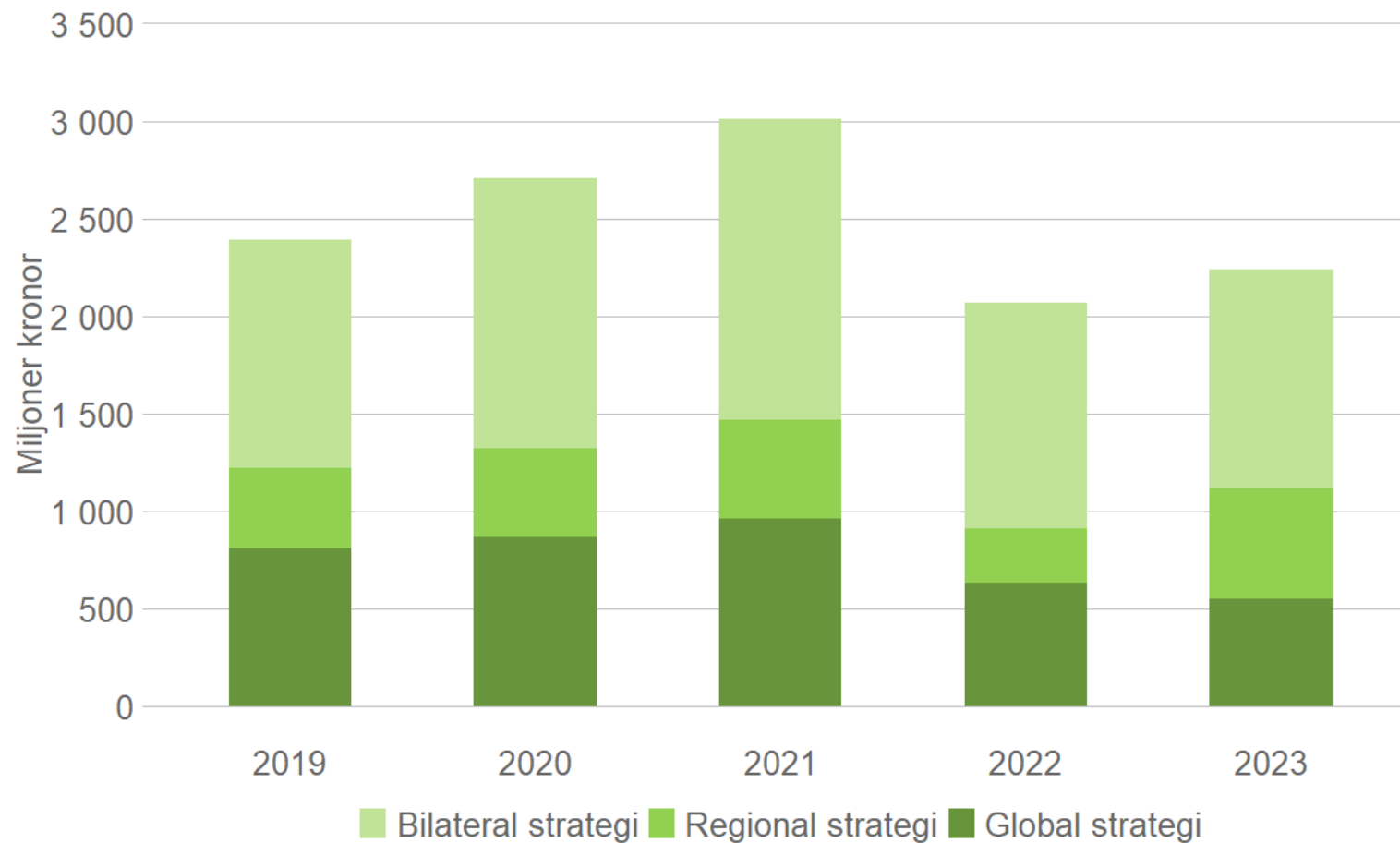
# Tonvikt på det bilaterala samarbetet

- Under 2023 betalade Sida ut 2,2 miljarder kronor i hälsobistånd, en ökning med 8% jämfört med 2022 men 6% lägre än året innan pandemin.
- En majoritet kanaliserades genom bilaterala strategier, följt av regionala och därefter globala strategier.
- Ukraina, DR Kongo och Myanmar tog emot över 100 miljoner kronor vardera. Tillsammans stod de för ungefär en tredjedel av det bilaterala hälsobiståndet 2023.
- Stöd till hälsoforskning minskade 2023 med 51%.

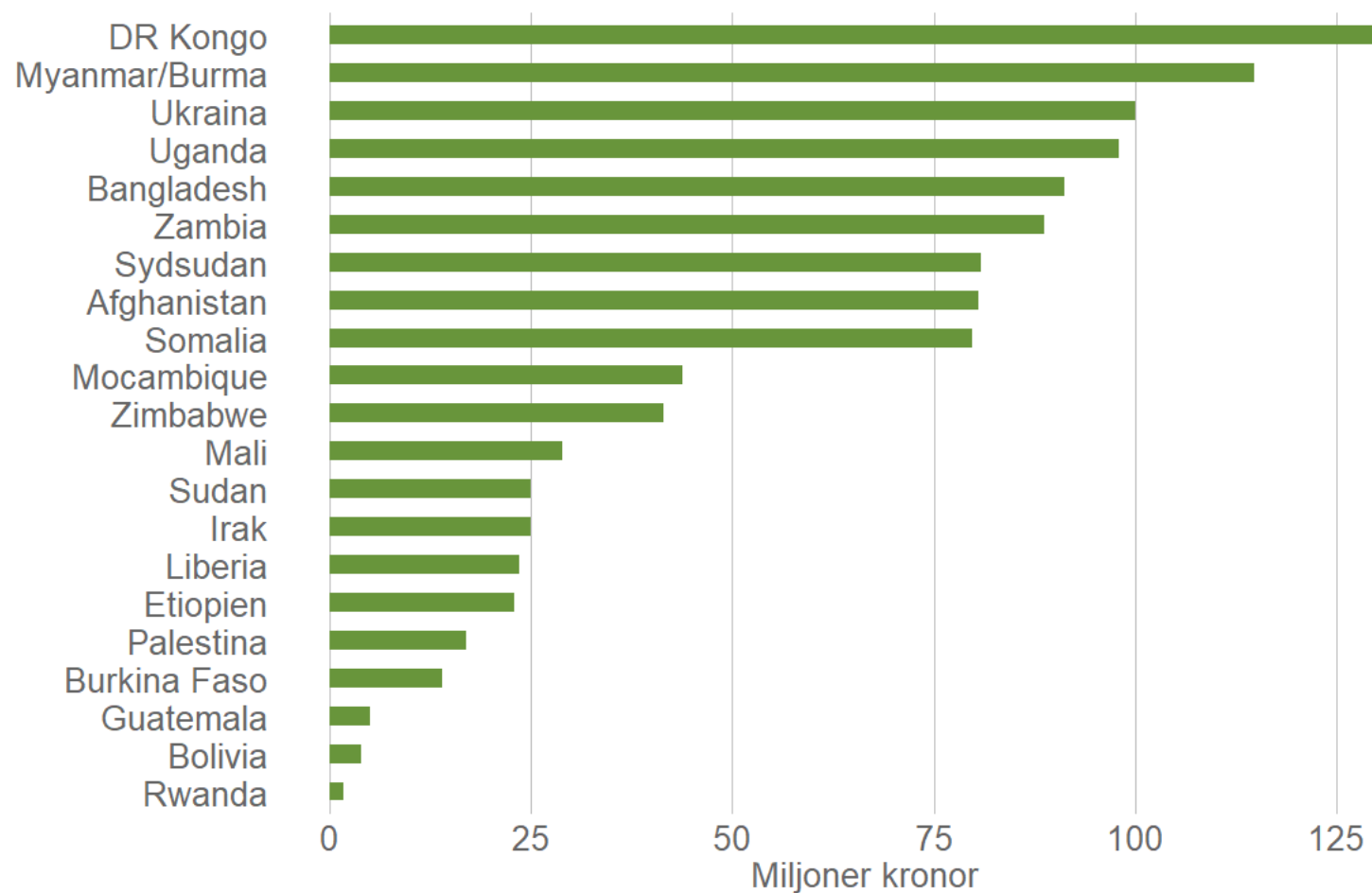
# Genomförandeorganisationer

- Hälften av Sidas hälsobistånd kanaliserades genom multilaterala organisationer som UNFPA, Unicef, WHO och Världsbanken.
- Drygt 40% av biståndet kanaliserades via NGO:er och civilsamhällesorganisationer.

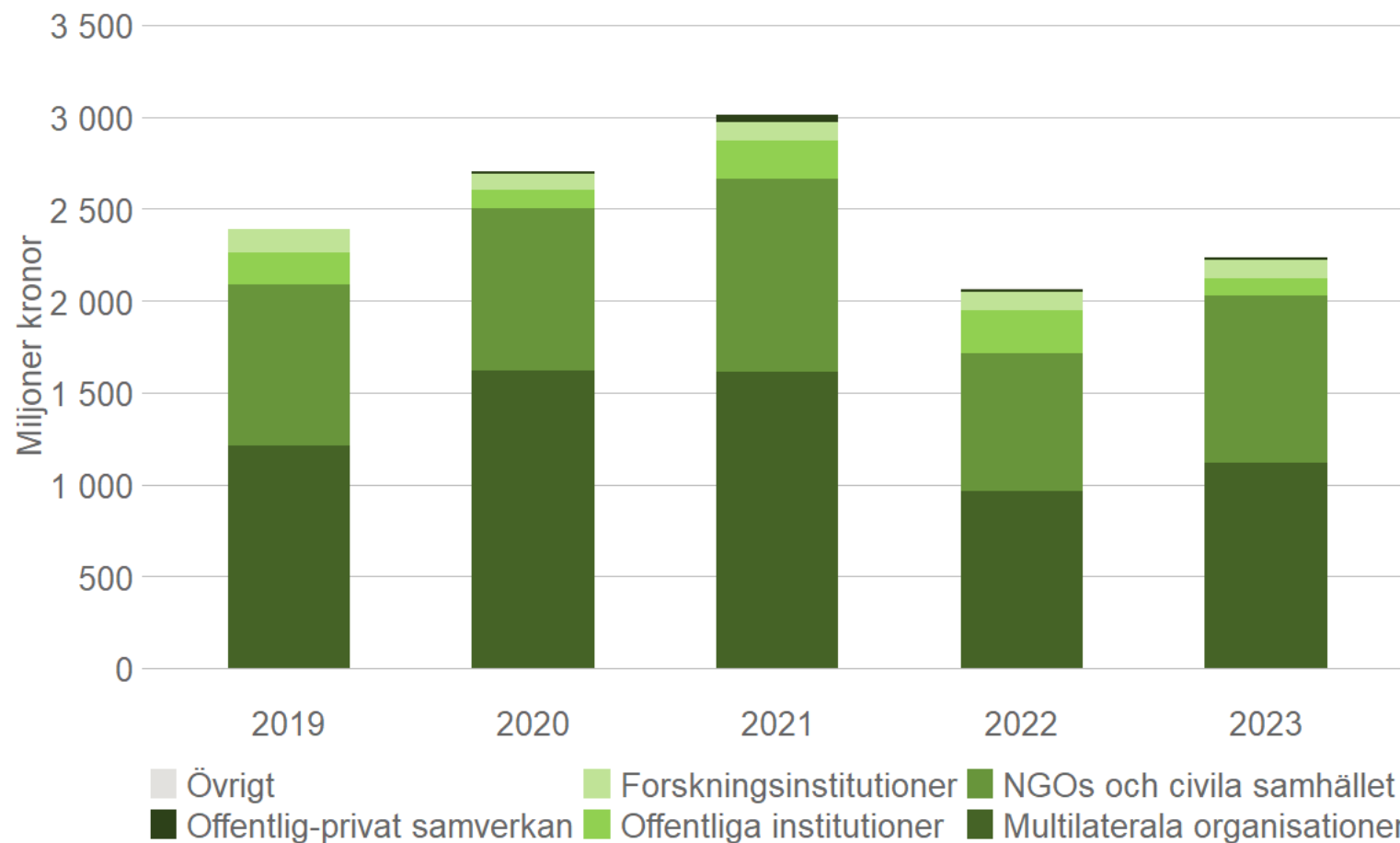
# Hälsobistånd via Sida 2019-2023



# Det bilaterala hälsobiståndet 2023



# Hälsobiståndet via Sida per kanal 2019-2023



# Hälsobiståndet via Sida per kanal

	2019		2020		2021		2022		2023	
	MSEK	%	MSEK	%	MSEK	%	MSEK	%	MSEK	%
<b>Sidas totala hälsobistånd</b>	<b>2 388</b>		<b>2 706</b>		<b>3 012</b>		<b>2 067</b>		<b>2 237</b>	
Multilaterala organisationer	1 210	50,7%	1 621	59,9%	1 616	53,7%	965	46,7%	1 119	50,0%
NGOs och civila samhället	878	36,8%	879	32,5%	1 044	34,7%	748	36,2%	907	40,5%
Offentliga institutioner	171	7,1%	103	3,8%	209	7,0%	231	11,2%	94	4,2%
Forskningsinstitutioner	130	5,4%	87	3,2%	98	3,3%	105	5,1%	103	4,6%
Offentlig-privat samverkan	0	0,0%	13	0,5%	42	1,4%	15	0,7%	12	0,6%
Övrigt	-1	-0,0%	2	0,1%	1	0,0%	3	0,2%	2	0,1%



# Stöd till hälsoforskning via Sida

<i>MSEK</i>	<b>2019</b>	<b>2020</b>	<b>2021</b>	<b>2022</b>	<b>2023</b>
Andel forskning	5,3%	4,6%	5,0%	4,7%	2,1%
Sidas totala hälsobistånd	2 388	2 706	3 012	2 067	2 237
Medicinsk forskning	127	125	152	97	48

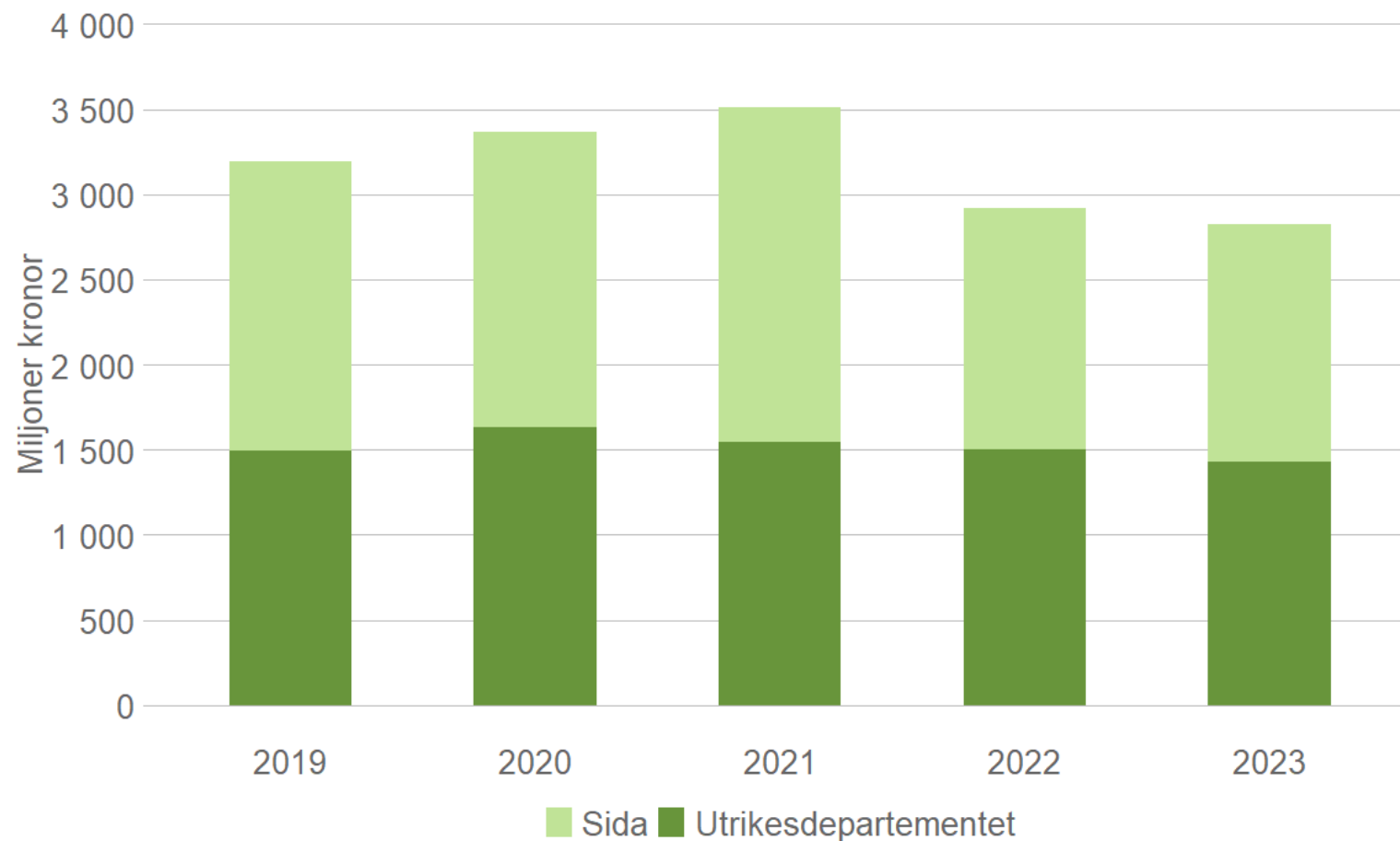
# Sexuell och Reproduktiv Hälsa och Rättigheter (SRHR)



# SRHR-biståndet

- Sveriges bistånd till Sexuell och Reproductiv Hälsa och Rättigheter (SRHR) uppgick till drygt 2,8 miljarder kronor år 2023.
- Detta motsvarar 5,1% av det totala biståndet, en minskning från 2022 (5,6%). Minskningen skedde från UD:s såväl som Sidas budget.
- UD och Sida står för ungefär lika stora delar vardera.

# Sveriges SRHR bistånd 2019-2023



# Sveriges SRHR bistånd 2019-2023

MSEK	2019	2020	2021	2022	2023
<b>Totalt SRHR-bistånd</b>	<b>3 197</b>	<b>3 366</b>	<b>3 510</b>	<b>2 916</b>	<b>2 826</b>
Andel av totala biståndet	6,9%	6,0%	7,3%	5,6%	5,1%
<b>UD:s SRHR-bistånd</b>	<b>1 498</b>	<b>1 632</b>	<b>1 548</b>	<b>1 504</b>	<b>1 432</b>
Andel av UD:s hälsobistånd	53,1%	46,7%	43,6%	38,9%	41,2%
Andel av UD:s totala utbetalningar	7,2%	5,5%	7,2%	5,3%	4,7%
<b>Sidas SRHR-bistånd</b>	<b>1 699</b>	<b>1 734</b>	<b>1 962</b>	<b>1 412</b>	<b>1 394</b>
Andel av Sidas hälsobistånd*	55,7%	50,4%	51,5%	52,5%	46,4%
Andel av Sidas totala utbetalningar	6,6%	6,6%	7,3%	5,9%	5,6%



# Metod



# Metod för UD:s statistik

För att beräkna Sveriges hälsobistånd används statistik från UD:s och Sidas statistikdatabaser. För UD:s stöd används schablonvärden för att beräkna andel hälsobistånd och andel SRHR bistånd.

För organisationer som omnämns i rapporten har schablonvärden använts för att beräkna hur stor andel av det svenska kärnstödet som gått till hälsoinsatser inom respektive organisation. Schablonvärden baseras på uppgifter ifrån respektive organisation om hur stor del av den icke-öronmärkta verksamheten som går till hälsosektorn.

För **Globala Fonden, UNFPA, Gavi, UNAIDS och IFFIm** och **IVI** uppskattas 100% av verksamheten utgöra hälsoinriktade insatser. Detta innebär att hela Sveriges kärnstöd till dessa organisationer beräknas som hälsobistånd.

För **UNDP** har den andel som beräknas vara inriktad på att stärka system för tjänster relaterat till hiv för 2017 använts för att uppskatta hur stor andel av det svenska kärnstödet som gått till hälsa, denna schablon har bibehållits för 2023.

Av det svenska stödet till **UN Women** uppskattas 9% ha använts till hälsorelaterat arbete.

För **Unicef** har andelen av organisationens reguljära resurser år 2023 som gått till resultatområdet "Survive and Thrive" tjänat som schablon för att beräkna hur stor andel av det svenska kärnstödet som tillägnas hälsorelaterade insatser. Sveriges satsningar inom vatten, sanitet och hygien (WASH) redovisas separat från hälsosatsningar, därmed tas Unicefs WASH-stöd ej med i denna rapport. Schablonvärdet tas ifrån rapporten Core Resources for Results (2023).

För **Världsbanken** har total andel till hälsosektorn i både IBRD och IDA under räkenskapsåret 2022-2023 använts som schablon. Vatten och sanitet har inte inkluderats då detta inom Världsbanken utgörs av större infrastrukturprojekt. Övriga utvecklingsbanker, såsom Afrikanska och Asiatiska utvecklingsbanken, har inte inkluderats i denna rapport. Schablonvärdet tas från EDF och EU KOM från årsrapporterna för 2022 och 2023.

Sveriges hälsobistånd via EU går **genom Europeiska utvecklingsfonden (EDF)** och **Europeiska Kommissionen (EU KOM)**. Den genomsnittliga åtagandet till hälsa 2022 och 2023 har använts som schablon för 2023.

För **Internationella Vaccininstitutet (IVI)** har andelen till SRHR beräknats utifrån organisationens stöd till andelen av HPV-relaterade projekt i förhållande till hela årsbudgeten för åren 2021 och 2022, för vilket medelvärdet från åren 2021 och 2022 tjänat som schablon.

# UD:s schablonvärden

Org.		Viktning av hälsa					Viktning av SRHR				
		2019	2020	2021	2022	2023	2019	2020	2021	2022	2023
EC	EU-kommissionen	5.4%	5.4%	5.9%	5.9%	4.5%	1.0%	1.0%	1.0%	1.0%	1.0%
EDF	Europeiska utvecklingsfonden	5.4%	5.4%	13.4%	13.4%	4.4%	1.0%	1.0%	1.0%	1.0%	1.0%
Global Fund	Globala fonden mot aids, tuberkulos och malaria	100.0%	100.0%	100.0%	100.0%	100.0%	54.0%	54.0%	54.0%	54.0%	54.0%
IFFIm	International Finance Facility for Immunisation	100.0%	100.0%	100.0%	100.0%	100.0%	0.0%	0.0%	0.0%	0.0%	0.0%
IVI	International Vaccine Institute	0.0%	0.0%	0.0%	0.0%	100.0%	0.0%	0.0%	0.0%	0.0%	1.3%
UNAIDS	Joint United Nations Programme on HIV/AIDS	100.0%	100.0%	100.0%	100.0%	100.0%	100.0%	100.0%	100.0%	100.0%	100.0%
UNICEF	United Nations Children's Fund	42.0%	28.0%	35.0%	35.0%	39.0%	12.0%	12.0%	12.0%	12.0%	12.0%
UNDP	United Nations Development Programme	1.0%	1.0%	1.0%	1.0%	1.0%	0.0%	0.0%	0.0%	0.0%	0.0%
UNWOMEN	United Nations Entity for Gender Equality and the Empowerment of Women	9.0%	9.0%	9.0%	9.0%	9.0%	9.0%	9.0%	9.0%	9.0%	9.0%
UNFPA	United Nations Population Fund	100.0%	100.0%	100.0%	100.0%	100.0%	100.0%	100.0%	100.0%	100.0%	100.0%
GAVI	Vaccinalliansen Gavi	100.0%	100.0%	100.0%	100.0%	100.0%	0.0%	0.0%	0.0%	0.0%	0.0%
WB	Världsbanken	8.0%	14.2%	9.7%	14.9%	7.4%	1.3%	1.3%	1.3%	1.3%	1.3%
WHO	World Health Organisation	100.0%	100.0%	100.0%	100.0%	100.0%	7.0%	7.0%	7.0%	7.0%	7.0%





# Metod för Sidas statistik

Sida tillämpar sedan 2021 en ny statistisk definition av SRHR för bilaterala stöd: Definitionen hämtas i huvudsak från den årliga rapporten *Donors Delivering for SRHR*, författad Deutsche Stiftung Weltbevölkerung (DSW). Urvalet av sektorkoder återspeglar de olika områden som omfattas av Guttmacher-Lancet kommissionens definition av SRHR. Sida har kompletterat med ett antal sektorkoder för att täcka in samtliga aspekter av Guttmacher-Lancet definitionen. Koefficienterna togs fram av en extern konsult. Vikterna motsvarar medelvärdet av den uppskattade andelen SRHR i insatser som kodats med respektive sektorkod. I beräkningen av Sidas stöd till SRHR viktas dessa sektorkoder således med avseende på deras relevans för SRHR. Ett antal vikter har justerats från 2023 årsrapport till följd av att DSW har justerat deras vikter baserat på nya meta-analyser. Schablonvärden har räknats om för tidigare år. Därför stämmer inte siffrorna från årets rapport exakt med tidigare rapporter.

# Sidas schablonvärden för SRHR I

Sektor	Viktning av SRHR
11231 - Basic life skills for youth	9.4%
12110 - Health policy and administrative management	15.4%
12181 - Medical education/training	16.1%
12182 - Medical research	20.7%
12191 - Medical services	17.5%
12220 - Basic health care	10.0%
12230 - Basic health infrastructure	13.6%
12240 - Basic nutrition	38.4%
12250 - Infectious disease control	2.0%
12261 - Health education	17.2%
12281 - Health personnel development	17.0%

# Sidas schablonvärden för SRHR II

Sektor	Viktning av SRHR
13010 - Population policy and administrative management	35.4%
13020 - Reproductive health care	83.7%
13030 - Family planning	99.3%
13040 - STD control including HIV/AIDS	100.0%
13081 - Personnel development for population and reproductive health	84.6%
15160 - Human rights	6.3%
15170 - Women's rights organisations and movements, and government institutions	7.6%
15180 - Ending violence against women and girls	41.5%
16050 - Multisector aid for basic social services	1.5%
16064 - Social mitigation of HIV/AIDS	50.0%
72011 - Basic health care services in emergencies	16.3%

# Referenser

[Accelerate Progress: Sexual and Reproductive Health and Rights for All — Executive Summary | Guttmacher Institute](#)

Donors Delivering for SRHR – Deutsche Stiftung Weltbevölkerung (DSW)

Årsrapport 2022 EDF: [2022 annual report on the implementation of the european-MNAQ22001ENN.pdf](#)

Årsrapport 2023 EDF: [2023 annual report on the implementation of the european-MNAQ23001ENN.pdf](#)

Core resources for results (2024), Unicef: [Core Resources for Results.pdf \(unicef.org\)](#).

Årsrapport 2022 EU KOM: [2022 annual report on the implementation of the european-MNAQ22001ENN.pdf](#)

Årsrapport 2023 EU KOM: [2023 annual report on the implementation of the european-MNAQ23001ENN.pdf](#)

Världsbanken (IRBD och IDA): [Annual Report 2023 \(worldbank.org\)](#)

Internationella Vaccinstituttet (IVI) Annual Report 2022:

[https://www.ivi.int/wp-content/uploads/2023/04/2022-IVI-Annual-Report\\_spread.pdf](https://www.ivi.int/wp-content/uploads/2023/04/2022-IVI-Annual-Report_spread.pdf)